


G E M E I N D E B O V E N A U



Haushaltssatzung

Doppischer Produkthaushalt 2026

HAUSHALTSSATZUNG

der Gemeinde Bovenau

für das Haushaltsjahr 2026

Aufgrund der § 77 der Gemeindeordnung sowie § 25 Grundsteuergesetz und § 16 Gewerbesteuergesetz wird nach Beschluss der Gemeindevertretung vom 09.12.2025 folgende Haushaltssatzung erlassen:

§ 1

Der Haushaltsplan für das Haushaltsjahr 2026 wird

- | | | |
|----|--|---------------|
| 1. | im Ergebnisplan mit | |
| | einem Gesamtbetrag der Erträge auf | 4.027.000 EUR |
| | einem Gesamtbetrag der Aufwendungen auf | 4.420.100 EUR |
| | einem Jahresfehlbetrag von | 393.100 EUR |
| | einer Inanspruchnahme der Ausgleichsrücklage nach § 26 | |
| | Absatz 1 Satz 2 GemHVO zum Haushaltsausgleich | 393.100 EUR |
| | einem Jahresergebnis unter Inanspruchnahme der Ausgleichsrücklage | 0 EUR |
| 2. | im Finanzplan mit | |
| | einem Gesamtbetrag der Einzahlungen aus laufender Verwaltungstätigkeit auf | 3.991.100 EUR |
| | einem Gesamtbetrag der Auszahlungen aus laufender Verwaltungstätigkeit auf | 4.137.200 EUR |
| | einem Gesamtbetrag der Einzahlungen aus der Investitionstätigkeit und der Finanzierungstätigkeit auf | 1.096.900 EUR |
| | einem Gesamtbetrag der Auszahlungen aus der Investitionstätigkeit und der Finanzierungstätigkeit auf | 2.402.500 EUR |

festgesetzt.

§ 2

Es werden festgesetzt:

- | | | |
|----|--|--------------|
| 1. | der Gesamtbetrag der Kredite für Investitionen und Investitionsförderungsmaßnahmen auf | 0 EUR |
| 2. | der Gesamtbetrag der Verpflichtungsermächtigungen auf | 0 EUR |
| 3. | der Höchstbetrag der Kassenkredite auf | 0 EUR |
| 4. | die Gesamtzahl der im Stellenplan ausgewiesenen Stellen auf | 0,96 Stellen |

§ 3

Die Hebesätze für die Realsteuern werden nach § 25 Grundsteuergesetz und § 16 Gewerbesteuergesetz wie folgt festgesetzt:

- | | | |
|----|---|-----------|
| 1. | Grundsteuer | |
| | a) für die land- und forstwirtschaftlichen Betriebe (Grundsteuer A) | 350 v. H. |
| | b) für die Grundstücke (Grundsteuer B) | 350 v. H. |
| 2. | Gewerbesteuer | 350 v. H. |

§ 4

Der Höchstbetrag für unerhebliche über- und außerplanmäßige Aufwendungen und Auszahlungen und Verpflichtungsermächtigungen, für deren Leistung oder Eingehung der Bürgermeister seine Zustimmung nach § 82 Gemeindeordnung erteilen kann, beträgt 10.000,00 EUR.

Die Genehmigung der Gemeindevertretung gilt in diesen Fällen als erteilt.

§ 5

Auf Grundlage von § 20 GemHVO-Doppik werden die in der beigefügten Übersicht dargestellten Budgets gebildet.

Bovenau, 09.12.2025

(Daniel Ambrock)
Bürgermeister

Übersicht über die gebildeten Budgets ¹

A. Ergebnisplan		
Budget Nr.	Bezeichnung	Zugeordnete Erträge und Aufwendungen der Teilpläne
Im Ergebnisplan bilden die Erträge und Aufwendungen der einzelnen Teilpläne jeweils ein Budget.		
B. Finanzplan (Einzahlungen und Auszahlungen für Investitionen und Investitionsfördermaßnahmen)		
Budget Nr.	Bezeichnung	Zugeordnete Einzahlungen und Auszahlungen der Teilpläne
Im Finanzplan bilden die Einzahlungen und Auszahlungen für Investitionen und Investitionsförderungsmaßnahmen der einzelnen Teilpläne jeweils ein Budget.		

¹ Gemeinden, die lediglich die Erträge und Aufwendungen bzw. die Einzahlungen und Auszahlungen für Investitionen und Investitionsförderungsmaßnahmen der einzelnen Teilpläne jeweils zu Budgets verbinden wollen, können sich darauf beschränken,

- unter A. Ergebnishaushalt folgenden Satz aufzunehmen: "Im Ergebnisplan bilden die Erträge und Aufwendungen der Teilpläne ... jeweils ein Budget." und gegebenenfalls
- unter B. Finanzhaushalt folgenden Satz aufzunehmen: "Im Finanzplan bilden die Einzahlungen und Auszahlungen für Investitionen und Investitions-förderungsmaßnahmen der Teilpläne ... jeweils ein Budget."

Darstellung der im Haushaltsjahr geplanten erheblichen Investitionen einschließlich der finanziellen Auswirkungen

Im Haushaltsjahr 2026 sind folgende erhebliche Investitionen, Planungskosten sowie Unterhaltungsmaßnahmen vorgesehen:

Produktsachkonto 11103.0900007 - Erschließung von Flächen für die gemeindliche Entwicklung

- Es werden Mittel in Höhe von 600.000 EUR für die Planung, Erschließung und Umsetzung des „Pastoratland“ bereitgestellt. Die Haushaltsmittel sollen u. a. für die Baukosten der 1. Bauphase (Erschließung) und Honorar Rechnung für die 1. Bauphase verwendet werden.

Produktsachkonto 11104.0900000 – geleistete Anzahlungen, Anzahlungen im Bau

- Für Planungs- und Baukosten werden im Haushaltsjahr 1.000.000 EUR bereitgestellt. Diese Mittel sind für zukünftige Maßnahmen an der Liegenschaft „Uns Huus“ vorgesehen.

Produktsachkonto 12600.5241000 – Bewirtschaftung Gerätehaus und Brandschutzanlagen

- Im genannten Produktsachkonto werden Haushaltsmittel in Höhe von 12.000 EUR geplant.

Produktsachkonto 24300.5313000 - Schulverbandsumlage

- Für die Schulverbandsumlage des Schulverbandes im Amt Eiderkanal werden 152.700 EUR im Haushalt berücksichtigt.

Produktsachkonto 33100.5318000 - Zuschüsse an Vereine und Verbände

- Die Vereine und Verbände haben ihre Zuschussanträge eingereicht. Hierfür werden insgesamt 11.600 EUR im Haushalt 2026 bereitgestellt.

Produktsachkonto 36500.4482000 - Gruppenfördersatz pro Kita-Gruppe SQKM (Standard-Qualitäts-Kosten-Modell) AWO-Kita

- Die Erträge aus der Kita-Finanzierung betragen im Haushaltsjahr 870.000 EUR. Die Erträge werden aufgrund der ortsansässigen Kita vereinnahmt (Standortgemeinde).

Produktsachkonto 36500.5312000 - Wohngemeindeanteil (kindbezogene Förderung) SQKM-Mittel

- Im Haushaltjahr 2026 werden diese Mittel auf 349.000 EUR reduziert. Die Bemessungsgrundlage für die Höhe der mtl. Zahlungen sind die ortsansässigen Kinder lt. der Kita-Datenbank des Landes.

Produktsachkonto 36500.5318000 – Restkostenfinanzierung der Betriebskosten AWO-Kita

- Im Haushaltjahr 2026 werden diese Mittel mit 949.500 EUR geplant. Die Grundlage hierfür ist die Betriebskostenplanung der AWO

Darstellung der im Haushaltsjahr geplanten erheblichen Investitionen einschließlich der finanziellen Auswirkungen

Produktsachkonto 36601.0800000 - Betriebs- und Geschäftsausstattung

- Es werden Haushaltsmittel in Höhe von 12.500 EUR für die Anschaffung neuer Spielgeräte auf den Spielplätzen bereitgestellt.

Produktsachkonto 36601.5211000 - Unterhaltung der Grundstücke und baulichen Anlagen

- Im Haushaltjahr 2026 werden Mittel in Höhe von 3.600 EUR für die Wartung der Spielgeräte eingeplant.

Produktsachkonto 53300.54315000 - Sachverständigen-, Gerichts- und ähnliche Kosten

- Im Haushaltjahr 2026 werden Mittel in Höhe von 30.000 EUR für das zukunftsorientierte Wasserversorgungskonzept bereitgestellt.

Produktsachkonto 54100.0410000 - Gemeindestraßen und -wege (Investitionen)

- Für den Erwerb von Grund und Boden im Infrastrukturvermögen werden Mittel in Höhe von 75.000 EUR bereitgestellt.

Produktsachkonto 54100.0460000 – Sonstige Bauten des Infrastrukturvermögens

- Es werden u. a. für die Umrüstung der Straßenbeleuchtung auf LED Haushaltsmittel in Höhe von 20.000 EUR eingeplant.

Produktsachkonto 54100.5221000 - Gemeindestraßen und -wege (Unterhaltung)

- Das PSK der Straßenunterhaltung hat einen Ansatz in Höhe von 289.000 EUR. Diese Mittel sollen u. a. für die Deckensanierung in „Schneidershoop“ und „Steinwehler Weg“ sowie für allgemeine Unterhaltungsarbeiten verwendet werden.

Produktsachkonto 55100.5221100 – Umweltschutz, Biotopmaßnahmen und Anpflanzungen

- Für das Haushaltsjahr 2026 werden insgesamt 75.000 EUR bereitgestellt. Die Mittel sind vorgesehen für die Sanierung des Naturerlebnisraums „Wakendorfer Mühle“, die Erstellung eines Baumkatasters, den Obstbaumschnitt auf gemeindeeigenen Flächen sowie für Schnitt- und Pflegemaßnahmen einschließlich ggf. erforderlicher Baumfällungen im Gemeindegebiet.

Produktsachkonto 57500.0900000 - Tourismusförderung

- Es werden u.a. für das Sanierungskonzept der Schleuse Kluvensiek Haushaltsmittel in Höhe von 40.000 EUR eingeplant.

Vorbericht

zum doppelten Produkthaushalt der Gemeinde Bovenau für das Haushaltsjahr 2026

Allgemeiner Teil

Wirtschaftliche Struktur

Die landwirtschaftlich geprägte Gemeinde Bovenau mit 1.137 Einwohnern wird durch den Nord-Ostsee-Kanal im Norden und die Autobahn A 210 im Süden begrenzt. Mit einer Fläche von 2.619 ha ist Bovenau die größte Gemeinde im Amtsgebiet. Infolge der Verwaltungsstrukturreform wurde das Amt Osterrönfeld aufgelöst und die bisherigen Amtsgemeinden bilden zusammen mit der Gemeinde Schacht-Audorf seit dem 01.01.2007 das neue Amt Eiderkanal. Durch die Erhaltung beider Verwaltungsstandorte können die Bürger aus Bovenau auch das Bürgerbüro in Schacht-Audorf in Anspruch nehmen.

Durch den nahe gelegenen BAB-Anschluss ist die Gemeinde sehr gut an das Verkehrsnetz angebunden. Die aus den drei Ortsteilen Bovenau, Wakendorf und Ehlersdorf bestehende Gemeinde hat ihren alten Dorfkern im Ortsteil Bovenau. Der heutige Dorfmittelpunkt liegt im Bereich der ehemaligen Schule, die einen Kindergarten und das Bürgerzentrum „Uns Huus“ mit Sportplatzanlagen beherbergt.

Im Jahr 2022 wurde das neue Feuerwehrgerätehaus an der Sehestedter Str. 5 in Bovenau in Betrieb genommen.

In der Gemeinde sind Gewerbebetriebe verschiedenster Branchen angesiedelt. Für die weitere Gewerbeentwicklung wird neben der Umnutzung leerstehender landwirtschaftlicher Gebäude zusammen mit Bredenbek und Felde ein Gewerbebestandort in Kronsburg ausgewiesen. Ein wesentlicher Schwerpunkt bildet die Richter BioLogics GmbH & Co. KG mit dem Biotechnologiezentrum in Dengelsberg und die Firma Hahn GmbH & Co. KG in Kronsburg. Weiterhin konnte 2001 der Standort mit einer Windparkanlage im Bereich Osterrade realisiert werden.

In den Außenbereichen wird die landwirtschaftliche Struktur im Norden durch die Güter Klvensiek, Osterrade, Dengelsberg, Georgenthal und Steinwehr geprägt, die überwiegend Ackerbau betreiben. Im Süden der Gemeinde dominieren Milchviehbetriebe.

In Bovenau gibt es kein Grundversorgungsangebot. Bei der Versorgung mit Waren des täglichen Bedarfs sind die Einwohner auf den Kaufmann in Bredenbek oder die Einkaufsmöglichkeiten der zentralen Orte (Rendsburg, Kiel) angewiesen. Das Angebot an sozialen Einrichtungen reicht vom Kindergarten über das Alten- und Pflegeheim bis zu den Sport- und Kinderspielplätzen sowie dem Bürgerzentrum mit Gastronomiebetrieb.

Die vielen Aktivitäten der verschiedenen Vereine, Verbände und Freizeitgemeinschaften in Bovenau spiegeln das intakte Gemeindeleben wieder. Hierfür stellt die Gemeinde umfangreiche finanzielle Mittel zur Verfügung.

Das bestehende Angebot für den Fremdenverkehr beschränkt sich auf zwei Reiterhöfe im Ortsteil Ehlersdorf. Durch den Nord-Ostsee-Kanal, den alten Eiderkanal mit der alten Schleusenanlage und die sehenswerten herrschaftlichen Güter bietet sich die Gemeinde für Naherholungssuchende an.

Der Landschaftsplan gibt Auskunft über die ökologische Situation und Entwicklungsmöglichkeiten. Mittelfristig soll die Renaturierung der Mühlenau zusammen mit der Gemeinde Ostenfeld umgesetzt werden.

Sonderlasten

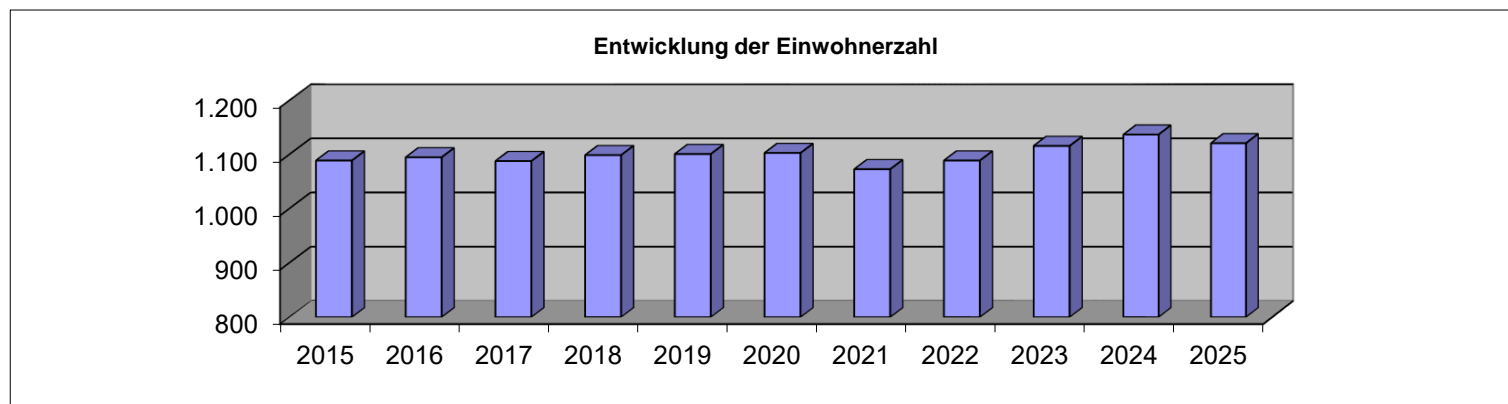
Durch die Größe des Gemeindegebietes und die verstreut liegenden landwirtschaftlichen Betriebe und Ortsteile, hat die Gemeinde überdurchschnittlich hohe Straßenbau- und Unterhaltungslasten. Zu dem entstehen weitere finanzielle Aufwendungen für den Kindergarten als Standortgemeinde.

Im Haushaltsjahr 1994 wurde ein Mehrzweckgebäude erstellt, um den vorhandenen Raumbedarf für die Gemeinde und die örtlichen Vereine und Verbände abzudecken, nachdem der einzige im Ort vorhandene Gaststättenbetrieb durch Verkauf und Nutzungsänderung nicht mehr zur Verfügung stand. Dieses Gebäude erfordert ebenfalls einen jährlichen Bewirtschaftungs- und Unterhaltungsaufwand.

Entwicklung der Einwohnerzahl

Die vom Statistischen Landesamt ermittelten Einwohnerzahlen, die u. a. auch für den Finanzausgleich verbindlich sind, haben sich wie folgt entwickelt:

Stand	Einwohnerzahl	Veränderung in %
31.03.2008	1.068	#BEZUG!
31.03.2009	1.050	-1,69
31.03.2010	1.082	3,05
31.03.2011	1.056	-2,40
31.03.2012	1.070	1,33
31.03.2013	1.079	0,84
31.03.2014	1.070	-0,83
31.03.2015	1.089	1,78
31.12.2015	1.095	0,55
31.03.2017	1.088	-0,64
31.03.2018	1.099	1,01
31.03.2019	1.101	0,18
31.03.2020	1.103	0,18
31.03.2021	1.073	-2,72
31.03.2022	1.089	1,49
31.03.2023	1.116	2,48
31.03.2024	1.137	1,88
31.03.2025	1.121	-1,41



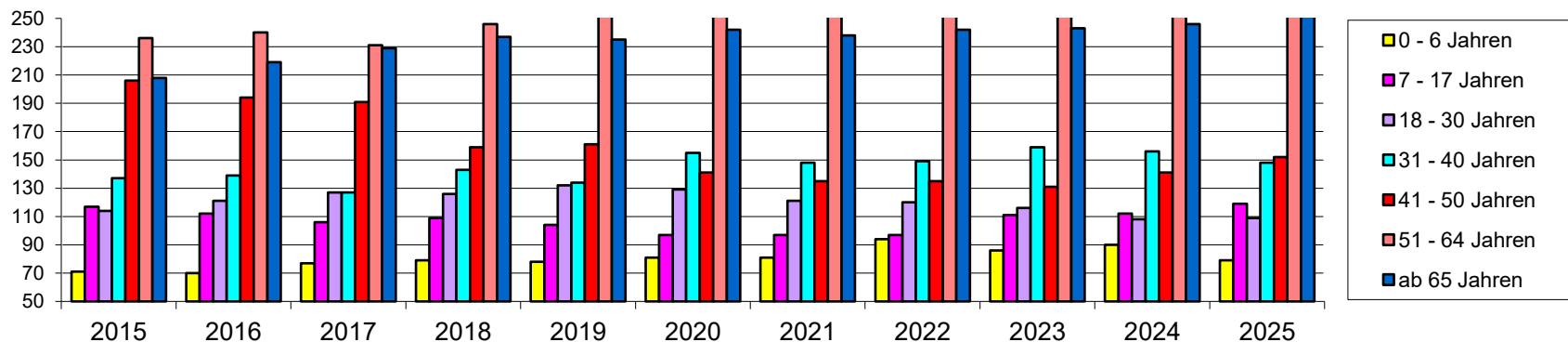
Entwicklung der Einwohnerzahl Bovenau mit Darstellung der Altersstruktur

Einwohner zwischen

Stand 0 - 6 Jahren 7 - 17 Jahren 18 - 30 Jahren 31 - 40 Jahren 41 - 50 Jahren 51 - 64 Jahren ab 65 Jahren

31.03.2009	54	146	111	157	207	200	175
31.03.2010	69	137	119	152	208	212	185
31.03.2011	65	126	107	146	211	219	182
31.03.2012	72	129	114	142	199	234	180
31.03.2013	65	128	109	133	212	246	186
31.03.2014	57	123	115	134	206	237	198
31.03.2015	71	117	114	137	206	236	208
31.12.2015	70	112	121	139	194	240	219
31.03.2017	77	106	127	127	191	231	229
31.03.2018	79	109	126	143	159	246	237
31.03.2019	78	104	132	134	161	257	235
31.03.2020	81	97	129	155	141	258	242
31.03.2021	81	97	121	148	135	253	238
31.03.2022	94	97	120	149	135	252	242
31.03.2023	86	111	116	159	131	257	243
31.03.2024	90	112	108	156	141	264	246
31.03.2025	79	119	109	148	152	257	257

Darstellung der Altersstruktur



Übersicht über die Steuererträge und wichtigsten Finanzausweisungen sowie die Umlagen

	Ergebnis 2022	Ergebnis 2023	Ansatz 2024	Ansatz 2025	Ansatz des Haushalts- jahres in TEUR
	in TEUR	in TEUR	in TEUR	in TEUR	in TEUR
1	4	5	6	6	6
Grundsteuer A	49	49	49	49	27
Grundsteuer B	132	130	137	132	125
Gewerbsteuer	2.846	1.396	1.115	1.280	1.596
Gemeindeanteil an der Einkommensteuer	690	670	756	811	822
Gemeindeanteil an der Umsatzsteuer	54	57	77	80	81
Vergnügungssteuern	0	0	0	0	0
Hundesteuer	10	11	9	9	9
Zweitwohnungssteuer	0	0	0	0	0
andere Steuern	0	0	0	0	0
allgemeine Schlüsselzuweisungen	0	0	0	0	0
Sonderschlüsselzuweisungen	0	0	0	0	0
Schlüsselzuweisungen nach § 15 FAG	90	102	89	88	96
Amtsinterner Finanzausgleich	0	0	0	0	0
Zuweisungen nach § 25 FAG	70	69	74	76	86
sonstige allgemeine Finanzausweisungen	21	12	14	0	0
Summe der allgemeinen Deckungsmittel	3.962	2.496	2.320	2.525	2.842
Veränderung Vorjahr (in %)	-5,4%	-37,0%	-7,1%	8,8%	12,6%
Gewerbsteuerumlage	282	109	111	128	128
allgemeine Kreisumlage	552	732	736	588	707
zusätzliche Kreisumlage	0	0	0	0	0
Amtsumlage	310	441	315	334	477
Zusatzamtsumlage	0	0	0	0	0
Finanzausgleichsumlage	113	538	563	133	258

Aufgliederung des Gewerbesteueraufkommens

Von 74 Gewerbebetrieben zahlten im Haushaltsjahr 2024

51 Betriebe	68,92%	keine Gewerbesteuer,
3 Betriebe	4,05%	von 1 EUR bis 1.000 EUR
11 Betriebe	14,86%	von 1.001 EUR bis 10.000 EUR
6 Betriebe	8,11%	von 10.001 EUR bis 100.000 EUR
3 Betriebe	4,05%	ab 100.001 EUR
74	100,00%	

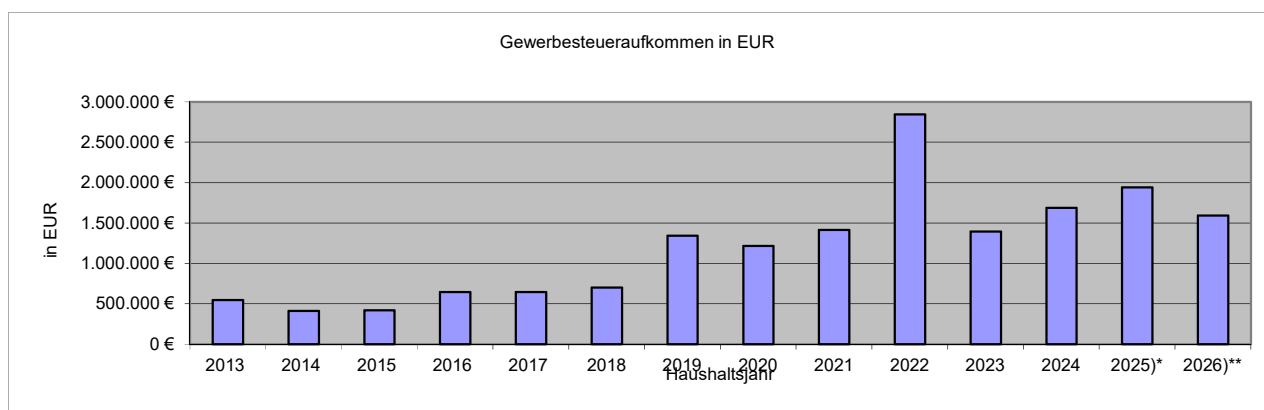
Übersicht über das Aufkommen an Gewerbesteuern nach Haushaltsjahren

Jahr	Gewerbesteuer- aufkommen in EUR	Veränderung gegenüber dem vorgenannten HJ in %	Gesamtsteueraufkommen einschl. Finanz- zuweisungen in EUR	Gewerbesteuer in % zum Gesamtsteueraufkommen und Finanzaufweisungen
2008	-497.592 €	#BEZUG!	124.353 €	-400,1%
2009	327.202 €	-165,8%	1.569.514 €	20,8%
2010	336.624 €	2,9%	961.600 €	35,0%
2011	326.537 €	-3,0%	1.139.766 €	28,6%
2012	332.346 €	1,8%	1.077.006 €	30,9%
2013	549.176 €	65,2%	1.439.572 €	38,1%
2014	413.256 €	-24,7%	1.253.617 €	33,0%
2015	420.101 €	1,7%	1.244.203 €	33,8%
2016	645.302 €	53,6%	1.504.697 €	42,9%
2017	648.460 €	0,5%	1.669.392 €	38,8%
2018	702.767 €	8,4%	1.626.064 €	43,2%
2019	1.343.987 €	91,2%	2.330.918 €	57,7%
2020	1.216.037 €	-9,5%	2.189.476 €	55,5%
2021	1.416.369 €	16,5%	2.440.980 €	58,0%
2022	2.845.946 €	100,9%	1.945.800 €	146,3%
2023	1.396.375 €	-50,9%	2.374.383 €	58,8%
2024	1.687.358 €	20,8%	2.665.314 €	63,3%
2025)*	1.943.417 €	15,2%	2.284.910 €	85,1%
2026)**	1.596.100 €	-17,9%	1.939.600 €	82,3%

)* bis 11/2025

)** Planansatz ohne Ausgleichsumlage Interkommunales Gewerbegebiet Bredenbek, Bovenau u. Felde

Graphische Darstellung der Gewerbesteuerentwicklung der Gemeinde Bovenau



Darstellung der Entwicklung der bereinigten Auszahlungen aus laufender Verwaltungstätigkeit

		Bezeichnung	Haushaltsjahr					
			2024 in TEUR	2025 in TEUR	2026 ⁴ in TEUR	2027 ⁴ in TEUR	2028 ⁴ in TEUR	2029 ⁴ in TEUR
1 ⁵	2 ⁶	3	5	6	7	8	9	9
77	1	Auszahlungen aus laufender Verwaltungstätigkeit	3.785	3.699	4.137	3.761	3.774	3.815
7341	2	abzgl. Gewerbesteuerumlage	110	128	128	128	128	128
7371	3	abzgl. Allgemeine Umlage an das Land - Finanzausgleichsumlage an das Land -						
7372	4	Abzgl. Allgemeine Umlage an Gemeinden und Gemeindeverbände - Kreisumlage, Amtsumlage, Zusatzumlage, Finanzausgleichsumlage an den Kreis -	1.578	1.055	1.441	1.449	1.459	1.468
	5	bereinigte Auszahlungen aus laufender Verwaltungstätigkeit	2.097	2.516	2.568	2.184	2.187	2.219
	6	Veränderung Vorjahr (in %)	19,05%	19,98%	2,07%	-14,95%	0,14%	1,46%
	7	Empfehlung (in %)	1,00%	1,00%	1,00%	1,00%	1,00%	1,00%

¹ Ergebnisse des Jahresabschlusses des zweiten, dem laufenden Haushaltsjahr vorangehenden Jahres

² Ansätze der Haushaltsplanung des dem laufenden Haushaltsjahr vorangehenden Jahres

³ Ansätze der Haushaltsplanung des laufenden Haushaltsjahres

⁴ Ansätze der Haushaltsplanung des dem Haushaltsjahr folgenden Jahre

⁵ Die Ziffern geben an, in welchen Kontengruppen und Kontenarten veranschlagt wurde.

⁶ laufende Nummerierung der Zeile

⁷ im Haushaltserlass veröffentlichte Orientierungsdaten für die Steigerung der bereinigten Auszahlungen

Übersicht über die aus Verpflichtungsermächtigungen voraussichtlich fällig werdenden Auszahlungen

Verpflichtungs- ermächtigungen im Haushaltsplan des Jahres ¹	Voraussichtlich fällige Auszahlungen ² in TEUR				
	2026	2027	2028	2029	2030
1	2	3	4	5	6
2019	0	0	0	0	0
2020	0	0	0	0	0
2021	0	0	0	0	0
2022	0	0	0	0	0
Haushaltsjahr	0	0	0	0	0
Summe ³	0	0	0	0	0
Nachrichtlich: In der mittelfristigen Finanzplanung vorgesehene Kreditaufnahmen (ohne Umschuldungskredite)	0	0	0	0	0

¹ In Spalte 1 sind das Haushaltsjahr und mindestens die drei vorangehenden Jahre aufzuführen; soweit aus früheren Jahren Verpflichtungsermächtigungen in den dem Haushaltsjahr folgenden Jahren zahlungswirksam werden, sind diese Jahre zusätzlich aufzuführen.

² In Spalte 2 ist das dem Haushaltsjahr folgende Jahr, in Spalte 3 bis 5 die sich anschließenden Jahre einzusetzen; die Spalte 6 erfasst die Angaben zu den Jahren, auf die sich die Finanzplanung noch nicht erstreckt.

³ Bei Nachtragshaushaltsplänen sollten in einer weiteren Zeile „Nachtrag +/- ...“ die Änderungen deutlich gemacht werden.

Übersicht über den voraussichtlichen Stand der Verbindlichkeiten aus Krediten und kreditähnlichen Rechtsgeschäften ¹

Art der Verbindlichkeit ²		Stand zu Beginn des Vorjahres 01.01.2025 in TEUR	Voraussichtlicher Stand zu Beginn des Haushaltsjahres 01.01.2026 in TEUR
1 ³	2	3	4
32	4.2 Verbindlichkeiten aus Krediten für Investitionen		
321-	4.2.1 von verbundenen Unternehmen, Beteiligungen, Sondervermögen	0	0
321-	4.2.2 vom öffentlichen Bereich		
321-	4.2.3 vom privaten Kreditmarkt	0	0
34	4.4 Verbindlichkeiten aus Vorgängen, die Kreditaufnahmen wirtschaftlich gleichkommen	0	0
	Summe	0	0
	Restkreditermächtigungen aus Vorjahren	0	0
	Gesamtsumme	0	0
	Nachrichtlich:		
	Schulden aus Vorgängen, die Kreditaufnahmen wirtschaftlich gleichkommen, soweit nicht in der Bilanzposition 4.4 enthalten. (*1)	0	0
	Schulden der Sondervermögen ⁴ mit Sonderrechnung - aus Krediten - aus Vorgängen, die Kreditaufnahmen wirtschaftlich gleichkommen	0	0

(*1) Verbindlichkeit gegenüber der KfW Bank für die Entwässerung OT Ehlersdorf
im Jahr 2026 komplett getilgt.

¹ einschließlich ÖPP-Projekten

² siehe auch § 48 Abs. 4 GemHVO-Doppik

³ Ziffern geben an, in welchen Kontengruppen und Kontenarten veranschlagt wird.

⁴ Die Angaben sind zu trennen nach den verschiedenen Sondervermögen (z. B. Stadtwerke, Krankenhaus usw.)

Übersicht über die Entwicklung der Verbindlichkeiten aus Krediten (ohne Umschuldung)

Haushaltsjahre	Stand am 01.01.	+ Kredit- aufnahmen	- Tilgung	Stand am 31.12.		<u>nachrichtlich:</u> Restkrediter- mächtigung ¹
	TEUR	TEUR	TEUR	TEUR	EUR/Einw.	TEUR
1	2	3	4	5	6	7
Ist - 2022	47	0	10	37	34	0
Ist - 2023	37	0	10	27	25	0
Ist - 2024	27	0	10	17	16	0
Soll - 2025	17	0	10	7	6	0
Soll- Haushaltsjahr	7	0	7	0	0	0
Soll - 2027	7	0	7	0	0	-----
Soll - 2028	0	0	0	0	0	-----
Soll - 2029	0	0	0	0	0	-----

Übersicht über die Gesamtverschuldung¹ der Gemeinde Bovenau jeweils zum 31. Dezember

Anlage 18 zu § 6 Abs

Haushalts- jahre	Kredite nach § 95 g GO	Kassen- kredite nach § 95 i GO	Eigen- betriebe und andere Sonder- vermögen ²	Kommunalu nterneh- men (>50%) ³	andere Anstalten ⁴	Zweck- verbände (>50 %) ⁵	Gesell- schaften ⁶	Gesamt I (Summe Spalten 2 bis 8)		Kommunal- unternehm- en (20 % bis 50 %) ⁷	Zweck- verbände (20 % bis 50 %) ⁸	ande re Gesell- schaften ⁹	Gesamt II (Summe Spalten 2 bis 8 und 11 bis 13)		kreditähnlich e Rechts- geschäfte ¹⁰	Bürgschaften		Treuhand- vermö- gen Mio.€ ¹¹				
	Mio. €	Mio. €	Mio. €	Mio. €	Mio. €	Mio. €	Mio. €	€/Ew.	Mio. €	Mio. €	Mio. €	Mio. €	Mio. €	€/Ew.	Mio. €	€/Ew.	Mio. €	€/Ew.	Mio. €			
1	2	3	4	5	6	7	8	9	10	11	12	13	14	15	16	17	18	19	20			
2021																						
2022																						
2023																						
2024																						
2025																						
Haushalts- jahr																						
2027																						
2028																						
2029																						

¹ Kredite und Kassenkredite des Kernhaushalts sowie (anteilige) Kreditverschuldung der Aufgabenträger, gemeinsamen Kommunalunternehmen, Zweckverbände und Gesellschaften nach § 95o Absatz 1 bis 3 GO

² Eigenbetriebe nach § 106 GO und andere Sondervermögen nach § 97 GO sowie Unternehmen und Einrichtungen, die nach §101 Abs. 4 ganz oder teilweise nach den Vorschriften der EigVO geführt werden

³ Kommunalunternehmen nach § 106a, die von der Gemeinde getragen werden und gemeinsame Kommunalunternehmen nach § 19b GkZ, zu deren Stammkapital die Gemeinde mehr als 50 % beitrugen hat

⁴ mit Ausnahme der öffentlich-rechtlichen Sparkassen

⁵ Zweckverbände nach § 15 (3) GkZ und Zweckverbände, die die Regelung nach § 15 (3) GkZ aufgrund § 15 (4) entsprechend anwenden, zu deren Stammkapital die Gemeinde mehr als 50 % beigetragen hat

⁶ Gesellschaften, die der Gemeinde gehören und Gesellschaften, an denen die Gemeinde, auch unmittelbar, mit mehr als 50 % beteiligt ist.

⁷ gemeinsame Kommunalunternehmen nach § 19b GkZ, zu deren Stammkapital die Gemeinde mindestens 20 % beigetragen hat (bis maximal 50 %; ansonsten Spalte 5)

⁸ Zweckverbände nach § 15 Absatz 3 GkZ und Zweckverbände, die die Regelungen nach § 15 Absatz 3 GkZ aufgrund § 15 Absatz 4 entsprechend anwenden, zu deren Stammkapital die Gemeinde mindestens 20 % beigetragen hat (bis maximal 50 %; ansonsten Spalte 7)

⁹ Gesellschaften, an denen die Gemeinde oder ein Aufgabenträger nach § 95 o absatz 1 GO mit mindestens 20 % beteiligt ist, soweit diese noch nicht in Spalte 8 einzubeziehen sind

¹⁰ kreditähn. Rechtsgesch. der Gemeinde sowie der Ausgliederungen nach den Spalten 4 bis 8 sind zu erfassen; kreditähn. Rechtsgesch. sind in dem Jahr erstmals zu erfassen, in dem der Vertrag geschlossen wird

¹¹ Treuhandvermögen der Gemeinde, die von Dritten verwaltet werden (z.B. Städtebauförderung); siehe Ziffer 5 des Runderlasses zu §§ 85, 95g der Gemeindeordnung - Kredite vom 23.01.2017

Übersicht über die Entwicklung des Eigenkapitals und des Anteils des Eigenkapitals an der Bilanzsumme

Haushaltsjahre	Allgemeine Rücklage am 31.12. in TEUR	Sonderrücklage am 31.12. in TEUR	Ausgleichs- rücklage am 31.12. in TEUR	vorgetragener Jahresfehlbetrag in TEUR	Jahresüberschuss/ Jahresfehlbetrag in TEUR	Eigenkapital am 31.12. ¹ in TEUR	Bilanzsumme am 31.12. in TEUR	Anteil des Eigenkapitals an der Bilanzsumme ² in %
1	2	3	4	5	6	7	8	9
2022	4.270	0	2.285	0	14.852	8.036	9.251	86,87
2023	4.270	0	3.766	0	-970	7.065	8.272	85,41
2024	4.270	0	2.796	0	-359	6.706	8.957	74,87
2025	-----	-----	-----	-----	-----	-----	-----	-----
Haushaltsjahr	-----	-----	-----	-----	-----	-----	-----	-----
2027	-----	-----	-----	-----	-----	-----	-----	-----
2028	-----	-----	-----	-----	-----	-----	-----	-----
2029	-----	-----	-----	-----	-----	-----	-----	-----

¹ Summe der Spalten 2, 3, 4, 5 und 6

² (Spalte 7/Spalte8)x 100

Übersicht über die Sondervermögen, Zweckverbände und Gesellschaften

Name	Stamm- kapital	Anteil der Gemeinde am Stammkapital		Gewinnabführung (+) Verlustabdeckung (-) Umlagen (-)		
		TEUR	%	2024 TEUR	2025 TEUR	Haus- haltsjahr TEUR
I. Sondervermögen						
1) keine						
2)						
II. Zweckverbände						
1) Schulverband im Amt Eiderkanal	0	0	0	-133	-147	-152
2)						
III. Gesellschaften						
1) Schleswig-Holstein Netz AG ab 2024 (70 Anteile)		404		0	11	10
2)						
IV. Kommunalunternehmen nach § 106 a GO						
1) keine						
2)						
V. gemeinsame Kommunalunternehmen nach § 19 b GkZ						
1) keine						
2)						
VI. anderen Anstalten, die von der Gemeinde getragen werden, mit Ausnahme der öffentlich-rechtlichen Sparkassen						
1) keine						
2)						

Erfolgs- und Finanzlage der Gesellschaften gem. § 6 Nr. 14 Gemeindehaushaltsverordnung-Doppik **Auswirkungen auf den Haushalt der Gemeinde Bovenau**

a) Schulverband im Amt Eiderkanal

Entsprechend der Schulverbandssatzung wird zur Deckung des finanziellen Bedarfes die notwendige Schulverbandsumlage von den Mitgliedsgemeinden nach der Anzahl der Schüler prozentual getragen.

Bezeichnung	2023	2024	2025	2026
Schulverbandsumlage	121.735,68 EUR	132.722,98 EUR	148.314,29 EUR	152.700 EUR
Darlehensschulden	3.566.000 EUR	3.432.000 EUR	3.298.000 EUR	3.164.000 EUR

ohne Schulkostenbeiträge, Ansatz Schulkostenbeiträge für Schüler an auswärtigen Schulen:

2023 (Abrechnung):	111.413,89 EUR
2024 (Abrechnung):	110.113,14 EUR
2025 (Ansatz):	115.000,00 EUR
2026 (Ansatz):	115.000,00 EUR

Ergebnisplan

Ergebnisplan 2026

Gemeinde: 02 Bovenau

Ertrags- und Aufwandsarten			Ergebnis des Vorvorjahres	Ansatz des Vorjahres	Ansatz des Haushaltsjahres	Planung Haus- haltsjahr + 1	Planung Haus- haltsjahr + 2	Planung Haus- haltsjahr + 3
			2024	2025	2026	2027	2028	2029
			in EUR	in EUR	in EUR	in EUR	in EUR	in EUR
1	2	3	4	5	6	7	8	9
40	1	teuern und ähnliche Abgaben	2.217.459,91	2.436.700	2.746.900	2.791.200	2.829.900	2.869.100
41	2 +	Zuwendungen und allgemeine Umlagen	103.923,73	112.900	117.900	119.900	123.300	126.300
42	3 +	sonstige Transfererträge	0,00	0	0	0	0	0
43	4 +	öffentlich-rechtliche Leistungsentgelte	180.809,84	159.700	159.800	159.800	159.800	159.800
441	5	+ privatrechtliche Leistungsentgelte	65.676,17	62.600	62.600	62.600	62.600	62.600
442								
446								
448	6 +	Kostenerstattungen und Kostenumlagen	808.149,27	842.900	879.200	879.900	879.900	879.900
45	7 +	sonstige Erträge	172.188,88	40.600	50.600	50.600	50.600	50.600
471	8 +	aktivierte Eigenleistungen	0,00	0	0	0	0	0
472	9 +/-	Bestandsveränderungen	0,00	0	0	0	0	0
	10	= Erträge	3.548.207,80	3.655.400	4.017.000	4.064.000	4.106.100	4.148.300
50	11	Personalaufwendungen	33.353,11	36.800	43.800	45.700	47.600	49.500
51	12 +	Versorgungsaufwendungen	0,00	0	0	0	0	0
52	13 +	Aufwendungen für Sach- und Dienstleistungen	450.801,51	640.500	674.600	354.000	354.000	354.000
57	14 +	bilanzielle Abschreibungen	0,00	295.900	280.200	264.800	258.200	258.200
53	15 +	Transferaufwendungen	2.968.785,00	2.689.700	3.078.100	3.084.900	3.095.600	3.104.900
54	16 +	sonstige Aufwendungen	234.815,65	331.700	340.100	276.400	276.400	306.400
	17	= Aufwendungen (= Zeilen 11 bis 16)	3.687.755,27	3.994.600	4.416.800	4.025.800	4.031.800	4.073.000
	18	= Ergebnis der laufenden Verwaltungstätigkeit (= Zeilen 10 / 17)	-139.547,47	-339.200	-399.800	38.200	74.300	75.300
46	19 +	Finanzerträge	0,00	100	10.000	10.000	10.000	10.000
55	20 -	Zinsen und sonstige Finanzaufwendungen	156,31	3.300	3.300	3.300	3.300	3.300
	21	= Finanzergebnis (= Zeilen 19 und 20)	-156,31	-3.200	6.700	6.700	6.700	6.700
	22	= Jahresergebnis (= Zeilen 18 und 21)	-139.703,78	-342.400	-393.100	44.900	81.000	82.000
	23	Inanspruchnahme der Ausgleichsrücklage nach § 26 Absatz 1 Satz 2 zum Haushaltsausgleich	139.703,78	342.400	393.100	0	0	0
	24	= Jahresergebnis unter Inanspruchnahme der Ausgleichsrücklage (= Zeilen 22 und 23)	0	0	0	0	0	0
		Nachrichtlich:						
		Erträge und Aufwendungen aus internen Leistungsbeziehungen						
	48	+ Erträge aus internen Leistungsbeziehungen	0,00	3.100	3.100	3.100	3.100	3.100
	58	- Aufwendungen aus internen Leistungsbeziehungen	0,00	3.100	3.100	3.100	3.100	3.100
		= Ergebnis aus internen Leistungsbeziehungen	0,00	0	0	0	0	0
		Nachrichtlich:						
		Nettoabschreibungsaufwand						

571 574	+ bilanzielle Abschreibungen auf immaterielle Vermögensgegenstände und Sachanlagen sowie geleistete Zuwendungen	0,00	295.400	279.700	264.300	257.700	257.700
416 437	+ - Erträge aus der Auflösung von Sonderposten aus Zuschüssen und Zuweisungen sowie für Beiträge	0,00	38.400	35.900	35.100	34.600	34.600
	= Nettoabschreibungsaufwand	0,00	257.000	243.800	229.200	223.100	223.100

*** Ende der Liste "Ergebnisplan" ***

Finanzplan

Finanzplan 2026

Gemeinde: 02 Bovenau

Ein- und Auszahlungsarten			Ergebnis des Vorvor- jahres	Ansatz des Vorjah- res	Ansatz des Haus- haltsjahres	Planung Haus- haltsjahr + 1	Planung Haus- haltsjahr + 2	Planung Haus- haltsjahr + 3
			2024	2025	2026	2027	2028	2029
			in EUR	in EUR	in EUR	in EUR	in EUR	in EUR
1	2	3	4	5	6	7	8	9
60	1	+ Steuern und ähnliche Abgaben	2.210.982,50	2.436.700	2.746.900	2.791.200	2.829.900	2.869.100
61	2	+ Zuwendungen und allgemeine Umlagen	103.923,73	88.100	95.600	98.400	102.300	105.300
62	3	+ Sonstige Transfereinzahlungen	0,00	0	0	0	0	0
63	4	+ Öffentlich-rechtliche Leistungsentgelte	181.670,81	146.100	146.200	146.200	146.200	146.200
641	5	+ Privatrechtliche Leistungsentgelte	65.776,17	62.600	62.600	62.600	62.600	62.600
642								
646								
648	6	+ Kostenerstattungen und Kostenumlagen	814.804,12	842.900	879.200	879.900	879.900	879.900
65	7	+ Sonstige Einzahlungen	92.908,53	40.600	50.600	50.600	50.600	50.600
66	8	+ Zinsen und sonstige Finanzeinzahlungen	0,00	100	10.000	10.000	10.000	10.000
	9	= Einzahlungen aus lfd. Verwaltungstätigkeit	3.470.065,86	3.617.100	3.991.100	4.038.900	4.081.500	4.123.700
70	10	+ Personalauszahlungen	33.353,11	36.800	43.800	45.700	47.600	49.500
71	11	+ Versorgungsauszahlungen	0,00	0	0	0	0	0
72	12	+ Auszahlungen für Sach- und Dienstleistungen	478.039,79	640.500	674.600	354.000	354.000	354.000
75	13	+ Zinsen und sonstige Finanzauszahlungen	156,31	3.300	3.300	3.300	3.300	3.300
73	14	+ Transferauszahlungen	3.039.448,16	2.689.700	3.078.100	3.084.900	3.095.600	3.104.900
74	15	+ Sonstige Auszahlungen	233.699,34	329.000	337.400	273.700	273.700	303.700
	16	= Auszahlungen aus laufender Verwaltungstätigkeit (Zeilen 10 bis 15)	3.784.696,71	3.699.300	4.137.200	3.761.600	3.774.200	3.815.400
	17	= Saldo aus laufender Verwaltungstätigkeit (Zeilen 9 ./. 16)	-314.630,85	-82.200	-146.100	277.300	307.300	308.300
681	18	+ Einzahlungen aus Zuweisungen und Zuschüssen für Investitionen und Investitionsfördermaßnahmen	9.778,70	24.000	96.900	0	0	0
682	19	+ Einzahlungen aus der Veräußerung von Grundstücken und Gebäuden	0,00	0	0	0	0	0
683	20	+ Einzahlungen aus der Veräußerung von beweglichem Anlagevermögen	0,00	0	0	0	0	0
684	21	+ Einzahlungen aus der Veräußerung von Finanzanlagen	0,00	0	0	0	0	0
685	22	+ Einzahlungen aus der Abwicklung von Baumaßnahmen	0,00	0	1.000.000	0	0	0
686	23	+ Einzahlungen aus Rückflüssen (für Investitionen und Investitionsfördermaßnahmen Dritter)	9.021,96	0	0	0	0	0
688	24	+ Einzahlungen aus Beiträgen u. ä. Entgelten	0,00	0	0	0	0	0
689	25	+ Sonstige Investitionseinzahlungen	0,00	0	0	0	0	0
	26	= Einzahlungen aus Investitionstätigkeit	18.800,66	24.000	1.096.900	0	0	0
781	27	+ Auszahlungen von Zuweisungen und Zuschüssen für Investitionen und Investitionsförderungsmaßnahmen	0,00	0	0	0	0	0
782	28	+ Auszahlungen für den Erwerb von Grundstücken und Gebäuden	0,00	75.000	75.000	0	0	0
783	29	+ Auszahlungen für den Erwerb von beweglichem Anlagevermögen	98.016,05	138.500	58.000	27.000	27.000	27.000
784	30	+ Auszahlungen für den Erwerb von Finanzanlagen	404.085,50	0	0	0	0	0
785	31	+ Auszahlungen für Baumaßnahmen	96.645,33	1.312.000	2.259.000	2.705.000	1.555.000	1.555.000
786	32	+ Auszahlungen für die Gewährung von Ausleihungen (für Investitionen und Investitionsförderungsmaßnahmen Dritter)	0,00	0	0	0	0	0
787	33	+ Sonstige Investitionsauszahlungen	0,00	0	0	0	0	0
	34	= Auszahlungen aus Investitionstätigkeit (Zeilen 27 bis 33)	598.746,88	1.525.500	2.392.000	2.732.000	1.582.000	1.582.000
	35	= Saldo aus Investitionstätigkeit (Zeilen 26 ./. 34)	-579.946,22	-1.501.500	-1.295.100	-2.732.000	-1.582.000	-1.582.000
672	35a	+ Einzahlungen aus fremden Finanzmitteln	0,00	0	0	0	0	0
772	35b	- Auszahlungen aus fremden Finanzmitteln	0,00	0	0	0	0	0

Finanzplan 2026

Gemeinde: 02 Bovenau

Ein- und Auszahlungsarten			Ergebnis des Vorvor- jahres	Ansatz des Vorjah- res	Ansatz des Haus- haltsjahres	Planung Haus- haltsjahr + 1	Planung Haus- haltsjahr + 2	Planung Haus- haltsjahr + 3
			2024	2025	2026	2027	2028	2029
			in EUR	in EUR	in EUR	in EUR	in EUR	in EUR
1	2	3	4	5	6	7	8	9
	35c	= Saldo aus fremden Finanzmitteln	0,00	0	0	0	0	0
	36	= Finanzmittelüberschuss/-fehlbetrag (Zeilen 17, 35 und 35c)	-894.577,07	-1.583.700	-1.441.200	-2.454.700	-1.274.700	-1.273.700
692	37	+ Aufnahme von Krediten für Investitionen und Investitionsförderungsmaßnahmen	0,00	0	0	0	0	0
695	38	+ Einzahlungen aus Rückflüssen von Darlehen aus der Anlage liquider Mittel	0,00	0	0	0	0	0
693	39	+ Aufnahme von Kassenkrediten (ohne Kontokorrent)	0,00	0	0	0	0	0
792	40	- Tilgung von Krediten für Investitionen und Investitionsfördermaßnahmen	10.225,84	20.800	10.500	10.500	10.500	10.500
795	41	- Auszahlungen aus der Gewährung von Darlehen zur Anlage liquider Mittel	0,00	0	0	0	0	0
793	42	- Tilgung von Kassenkrediten (ohne Kontokorrent)	0,00	0	0	0	0	0
	43	= Saldo aus Finanzierungstätigkeit	-10.225,84	-20.800	-10.500	-10.500	-10.500	-10.500
	44	= Finanzmittelsaldo (Zeilen 36 + 43)	-904.802,91	-1.604.500	-1.451.700	-2.465.200	-1.285.200	-1.284.200
	44b	= Saldo des Finanzplans	-904.802,91	-1.604.500	-1.451.700	-2.465.200	-1.285.200	-1.284.200
	45	+ Finanzmittelbestand am Anfang des Haushaltsjahres	1.245.213,39	340.410	-1.264.089	-2.715.789	-5.180.989	-6.466.189
332	46	- Anfangsbestand Kassenkredite aus Kontokorrent	0,00	0	0	0	0	0
332	47	+ Endbestand Kassenkredite aus Kontokorrent	0,00	0	0	0	0	0
	48	= Finanzmittelbestand zum Ende des Haushaltsjahres (Zeilen 44b bis 47)	340.410,48	-1.264.089	-2.715.789	-5.180.989	-6.466.189	-7.750.389

*** Ende der Liste "Finanzplan" ***

Teilergebnispläne / Teilfinanzpläne

Produkt:	11100 Gemeindeorgane			
zuständiger Fachbereich:	Zentrale Steuerungsunterstützung			
Hauptproduktbereich:	1 Zentrale Verwaltung			
Produktbereich:	11 Innere Verwaltung			
Produktgruppe:	111 Verwaltungssteuerung und Service			
Produktverantwortung:	Zentrale Steuerungsunterstützung			
Auftragsgrundlage:	Gemeindeordnung, Hauptsatzung und Beschlüsse der Gemeindevertretung			
Art der Aufgabe:	<input type="checkbox"/> freiwillig	<input checked="" type="checkbox"/> pflichtig	<input type="checkbox"/> übertragen	
Produktart:	<input checked="" type="checkbox"/> extern	<input checked="" type="checkbox"/> intern	<input type="checkbox"/>	
Produkttyp:	<input type="checkbox"/> Serviceprodukt	<input type="checkbox"/> Finanzprodukt	<input type="checkbox"/> Verwaltungsprodukt	
	<input checked="" type="checkbox"/> Steuerungsprodukt	<input type="checkbox"/> Einrichtungsprodukt	<input type="checkbox"/> anderes Produkt	
Zielgruppe:	<input type="checkbox"/> Kinder und Jugendliche	<input type="checkbox"/> private Unternehmen	<input type="checkbox"/> Verwaltungseinheiten	
	<input checked="" type="checkbox"/> BürgerInnen	<input type="checkbox"/> kom. Unternehmen	<input checked="" type="checkbox"/> eigene Kommune	
	<input type="checkbox"/> Vereine und Verbände	<input type="checkbox"/> Behörden	<input type="checkbox"/> andere Kommune	
	<input type="checkbox"/> Touristen / Gäste	<input type="checkbox"/> Beschäftigte	<input type="checkbox"/>	
	<input checked="" type="checkbox"/> Verwaltungsführung	<input checked="" type="checkbox"/> politische Gremien	<input type="checkbox"/>	
Beschreibung des Produktes mit den wesentlichen Leistungen:				
Zu den Gemeindeorganen zählen der Bürgermeister, die Gemeindevertretung, der Finanzausschuss, der Bau-, Ordnungs- und Kanalisationsausschuss, der Wegeausschuss, der Biotop- und Umweltausschuss, der Jugend-, Kultur- und Sportausschuss, sowie der Rechnungsprüfungsausschuss.				
Ziele:				
Gewährleistung der ehrenamtlichen Selbstverwaltung.				
Kennzahlen:				
<i>Bezeichnung</i>	<i>2022</i>	<i>2023</i>	<i>2024</i>	<i>2025*</i>
Anzahl Sitzungen Gemeindevertretung	5	5	5	4
Anzahl Sitzungen Finanzausschuss	1	3	1	2
Anzahl Sitzungen Ver- und Entsorgungsausschuss	4	1	/	4
Anzahl Sitzungen Sozialausschuss	4	1	/	2
Anzahl Bauausschuss				2
Anzahl Sitzungen Umweltausschuss	2	/	/	3
Anzahl Sitzungen Mobilitätsausschuss	3	1	/	2
Erläuterungen zu den Kennzahlen:				
* voraussichtlich				

Teilergebnisplan 2026

Gemeinde: 02 Bovenau

Hauptproduktbereich 1 Zentrale Verwaltung
 Produktbereich 11 Innere Verwaltung
 Produktgruppe 111 Verwaltungssteuerung und Service
 Produkt 11100 Gemeindeorgane

Ertrags- und Aufwandsarten			Ergebnis des Vorvorjahres	Ansatz des Vorjahres	Ansatz des Haushaltsjahres	Planung Haushaltsjahr + 1	Planung Haushaltsjahr + 2	Planung Haushaltsjahr + 3
			2024	2025	2026	2027	2028	2029
			in EUR	in EUR	in EUR	in EUR	in EUR	in EUR
1	2	3	4	5	6	7	8	9
52	13	+ Aufwendungen für Sach- und Dienstleistungen	8.002,51	5.100	6.100	6.100	6.100	6.100
		5262000 Aus- und Fortbildung	0,00	100	100	100	100	100
		5291000 Kosten für Ehrungen und Repräsentationen	1.700,09	2.500	2.500	2.500	2.500	2.500
		2025: Anpassung durch ZSU						
		5291200 Aufwandsentsprechungen	6.302,42	2.500	3.500	3.500	3.500	3.500
		2025: lt. Haushaltsvorbesprechung						
54	16	+ sonstige Aufwendungen	17.807,67	16.600	19.100	19.100	19.100	19.100
		5421000 Aufwendungen für ehrenamtliche Tätigkeiten	14.180,10	12.000	12.000	12.000	12.000	12.000
		2025: Anpassung durch ZSU						
		5421100 Sitzungsgeld	3.609,00	4.000	6.500	6.500	6.500	6.500
		5429000 Verfügungsmittel	18,57	500	500	500	500	500
		5431000 Geschäftsaufwendungen	0,00	100	100	100	100	100
	18	= Aufwendungen (= Zeilen 11 bis 16)	25.810,18	21.700	25.200	25.200	25.200	25.200
	19	= Ergebnis der laufenden Verwaltungstätigkeit (= Zeilen 10 / 18)	-25.810,18	-21.700	-25.200	-25.200	-25.200	-25.200
	23	= Ergebnis vor Berücksichtigung der internen Leistungsbeziehungen (= Zeilen 19 und 22)	-25.810,18	-21.700	-25.200	-25.200	-25.200	-25.200
	26	= Ergebnis (= Zeilen 23, 24, 25)	-25.810,18	-21.700	-25.200	-25.200	-25.200	-25.200

*** Ende der Liste "Teilergebnisplan" ***

Teilfinanzplan 2026

Gemeinde: 02 Bovenau

Hauptproduktbereich	1	Zentrale Verwaltung
Produktbereich	11	Innere Verwaltung
Produktgruppe	111	Verwaltungssteuerung und Service
Produkt	11100	Gemeindeorgane

Ein- und Auszahlungsarten			Ergebnis des Vorvor- jahres	Ansatz des Vorjah- res	Ansatz des Haus- haltsjahres	Ver- pflich- tungs- ermäch- tigungen	Planung Haus- haltsjahr + 1	Planung Haus- haltsjahr + 2	Planung Haus- haltsjahr + 3
			2024	2025	2026	2026	2027	2028	2029
			in EUR	in EUR	in EUR	in EUR	in EUR	in EUR	in EUR
1	2	3	4	5	6	7	8	9	10
		Laufende Verwaltungstätigkeit							
	12	- Auszahlungen für Sach- und Dienstleistungen	8.002,51	5.100	6.100	0	6.100	6.100	6.100
		7262000 Aus- und Fortbildung (Auszahlungen)	0,00	100	100	0	100	100	100
		7291000 Kosten für Ehrungen und Repräsentationen (Auszahlungen)	1.700,09	2.500	2.500	0	2.500	2.500	2.500
		2025: Anpassung durch ZSU							
		7291200 Aufwendungen Jahresempfang (Auszahlungen)	6.302,42	2.500	3.500	0	3.500	3.500	3.500
		2025: lt. Haushaltsvorbesprechung							
	15	- sonstige Auszahlungen	16.725,12	16.600	19.100	0	19.100	19.100	19.100
		7421000 Auszahlungen für ehrenamtliche Tätigkeit	13.034,55	12.000	12.000	0	12.000	12.000	12.000
		2025: Anpassung durch ZSU							
		7421100 Sitzungsgeld (Auszahlungen)	3.672,00	4.000	6.500	0	6.500	6.500	6.500
		7429000 Verfügungsmittel (Auszahlungen)	18,57	500	500	0	500	500	500
		7431000 Geschäftsauszahlungen	0,00	100	100	0	100	100	100
	16	= Auszahlungen aus laufender Verwaltungstätigkeit (Zeilen 10 bis 15a)	24.727,63	21.700	25.200	0	25.200	25.200	25.200
	17	= Saldo aus laufender Verwaltungstätigkeit (Zeilen 9 J. 16)	-24.727,63	-21.700	-25.200	0	-25.200	-25.200	-25.200
		Investitionstätigkeit							
	36	= Finanzmittelüberschuss/-fehlbetrag (Zeilen 17 und 35)	-24.727,63	-21.700	-25.200	0	-25.200	-25.200	-25.200

*** Ende der Liste "Teilfinanzplan" ***

Produkt:	11101 Zentrale Dienste		
zuständiger Fachbereich:	Zentrale Steuerungsunterstützung		
Hauptproduktbereich:	1 Zentrale Verwaltung		
Produktbereich:	11 Innere Verwaltung		
Produktgruppe:	111 Verwaltungssteuerung und Service		
Produktverantwortung:	Zentrale Steuerungsunterstützung		
Auftragsgrundlage:	Gemeindeordnung, Hauptsatzung, Beschlüsse der Gemeindevertretung		
Art der Aufgabe:	<input type="checkbox"/> <i>freiwillig</i>	<input checked="" type="checkbox"/> <i>pflichtig</i>	<input type="checkbox"/> <i>übertragen</i>
Produktart:	<input checked="" type="checkbox"/> <i>extern</i>	<input checked="" type="checkbox"/> <i>intern</i>	<input type="checkbox"/>
Produkttyp:	<input type="checkbox"/> <i>Serviceprodukt</i>	<input type="checkbox"/> <i>Finanzprodukt</i>	<input type="checkbox"/> <i>Verwaltungsprodukt</i>
	<input checked="" type="checkbox"/> <i>Steuerungsprodukt</i>	<input type="checkbox"/> <i>Einrichtungsprodukt</i>	<input type="checkbox"/> <i>anderes Produkt</i>
Zielgruppe:	<input type="checkbox"/> <i>Kinder und Jugendliche</i>	<input type="checkbox"/> <i>private Unternehmen</i>	<input checked="" type="checkbox"/> <i>Verwaltungseinheiten</i>
	<input checked="" type="checkbox"/> <i>BürgerInnen</i>	<input type="checkbox"/> <i>kom. Unternehmen</i>	<input checked="" type="checkbox"/> <i>eigene Kommune</i>
	<input type="checkbox"/> <i>Vereine und Verbände</i>	<input type="checkbox"/> <i>Behörden</i>	<input type="checkbox"/> <i>andere Kommune</i>
	<input type="checkbox"/> <i>Touristen / Gäste</i>	<input type="checkbox"/> <i>Beschäftigte</i>	<input type="checkbox"/>
	<input type="checkbox"/> <i>Verwaltungsführung</i>	<input type="checkbox"/> <i>politische Gremien</i>	<input type="checkbox"/>
Beschreibung des Produktes mit den wesentlichen Leistungen:			
Öffentlichkeitsarbeit der Gemeinde, Mitgliedschaften in Vereinen und Verbänden sowie weitere allgemeine Verwaltungs- und Betriebsausgaben.			
Ziele:			
Positive Darstellung der Gemeinde nach außen sowie Weitergabe von Informationen an die Einwohner/innen.			
Kennzahlen: - keine-			

Teilergebnisplan 2026

Gemeinde: 02 Bovenau

Hauptproduktbereich 1 Zentrale Verwaltung
 Produktbereich 11 Innere Verwaltung
 Produktgruppe 111 Verwaltungssteuerung und Service
 Produkt 11101 Zentrale Dienste

Ertrags- und Aufwandsarten			Ergebnis des Vorvor- jahres	Ansatz des Vorjah- res	Ansatz des Haus- haltsjahres	Planung Haus- haltsjahr + 1	Planung Haus- haltsjahr + 2	Planung Haus- haltsjahr + 3
			2024	2025	2026	2027	2028	2029
			in EUR	in EUR	in EUR	in EUR	in EUR	in EUR
1	2	3	4	5	6	7	8	9
	10	= Erträge	0,00	0	0	0	0	0
50	11	Personalaufwendungen	0,00	500	500	500	500	500
		5019000 Beschäftigungsentgelte	0,00	300	300	300	300	300
		u. a. für Verteilung des Gemeindebriefes u. ä.						
		5022200 Umlage VBL	0,00	200	200	200	200	200
52	13	+ Aufwendungen für Sach- und Dienstleistungen	4.071,81	5.300	5.300	5.300	5.300	5.300
		5271000 Besondere Verwaltungs- und Betriebsaufwendungen	2.573,07	3.800	3.800	3.800	3.800	3.800
		Aufwendungen für Fotokopierer (Unterhaltung, Miete)						
		5271100 Geräte, Ausstattungs- und Ausrüstungsgegenstände	1.498,74	1.500	1.500	1.500	1.500	1.500
57	14	+ bilanzielle Abschreibungen	0,00	2.200	1.900	1.300	1.000	1.000
		5711010 Abschreibung auf immaterielle Vermögensgegenstände	0,00	1.200	1.200	1.200	900	900
		5711070 Abschreibung auf Maschinen und Fahrzeuge	0,00	100	100	100	100	100
		5711080 Abschreibungen auf Betriebs- und Geschäftsausstattungen	0,00	900	600	0	0	0
54	16	+ sonstige Aufwendungen	10.052,84	23.900	13.800	13.800	13.800	13.800
		5429000 Mitgliedsbeiträge	1.521,36	1.600	3.500	3.500	3.500	3.500
		5431000 Bürobedarf	750,20	500	500	500	500	500
		5431100 Bücher und Zeitschriften	109,90	400	400	400	400	400
		5431200 Post- und Fernmeldegebühren inkl. Postentgelte für Gemeindebriefe	2.196,95	1.800	1.800	1.800	1.800	1.800
		5431300 Öffentliche Bekanntmachungen	1.390,96	13.500	1.500	1.500	1.500	1.500
		5431400 Dienstreisen	1.715,40	1.800	1.800	1.800	1.800	1.800
		5431500 Gerichts- und ähnliche Kosten	0,00	2.500	2.500	2.500	2.500	2.500
		2024: lt. Haushaltsvorbesprechung						
		5431900 Sonstige Geschäftsausgaben	1.636,25	800	800	800	800	800
		Teilnahme an Bündelausschreibungen u. ä.						
		5441000 Steuern, Versicherungen, Schadensfälle	731,82	1.000	1.000	1.000	1.000	1.000
	18	= Aufwendungen (= Zeilen 11 bis 16)	14.124,65	31.900	21.500	20.900	20.600	20.600
	19	= Ergebnis der laufenden Verwaltungstätigkeit (= Zeilen 10 / 18)	-14.124,65	-31.900	-21.500	-20.900	-20.600	-20.600
	23	= Ergebnis vor Berücksichtigung der internen Leistungsbeziehungen (= Zeilen 19 und 22)	-14.124,65	-31.900	-21.500	-20.900	-20.600	-20.600
	26	= Ergebnis (= Zeilen 23, 24, 25)	-14.124,65	-31.900	-21.500	-20.900	-20.600	-20.600
		Nachrichtlich:						
		Nettoabschreibungsaufwand						
571 + 574		bilanzielle Abschreibungen auf immaterielle Vermögensgegenstände und Sachanlagen sowie geleistete Zuwendungen	0,00	2.200	1.900	1.300	1.000	1.000
		5711010 Abschreibung auf immaterielle Vermögensgegenstände	0,00	1.200	1.200	1.200	900	900
		5711070 Abschreibung auf Maschinen und Fahrzeuge	0,00	100	100	100	100	100
		5711080 Abschreibungen auf Betriebs- und Geschäftsausstattungen	0,00	900	600	0	0	0

Teilergebnisplan 2026

Gemeinde: 02 Bovenau

Hauptproduktbereich	1	Zentrale Verwaltung
Produktbereich	11	Innere Verwaltung
Produktgruppe	111	Verwaltungssteuerung und Service
Produkt	11101	Zentrale Dienste

Ertrags- und Aufwandsarten			Ergebnis des Vorvor- jahres	Ansatz des Vorjah- res	Ansatz des Haus- haltsjahres	Planung Haus- haltsjahr + 1	Planung Haus- haltsjahr + 2	Planung Haus- haltsjahr + 3
			2024	2025	2026	2027	2028	2029
			in EUR	in EUR	in EUR	in EUR	in EUR	in EUR
1	2	3	4	5	6	7	8	9
		= Nettoabschreibungsaufwand	0,00	2.200	1.900	1.300	1.000	1.000

*** Ende der Liste "Teilergebnisplan" ***

Teilfinanzplan 2026

Gemeinde: 02 Bovenau

Hauptproduktbereich	1	Zentrale Verwaltung
Produktbereich	11	Innere Verwaltung
Produktgruppe	111	Verwaltungssteuerung und Service
Produkt	11101	Zentrale Dienste

Ein- und Auszahlungsarten			Ergebnis des Vorjahres	Ansatz des Vorjahres	Ansatz des Haushaltsjahres	Verpflichtungsermächtigungen	Planung Haushaltsjahr + 1	Planung Haushaltsjahr + 2	Planung Haushaltsjahr + 3
			2024	2025	2026	2026	2027	2028	2029
			in EUR	in EUR	in EUR	in EUR	in EUR	in EUR	in EUR
1	2	3	4	5	6	7	8	9	10
		Laufende Verwaltungstätigkeit							
9		= Einzahlungen aus laufender Verwaltungstätigkeit	0,00	0	0	0	0	0	0
10		- Personalauszahlungen	0,00	500	500	0	500	500	500
		7019000 Beschäftigungsentgelte u. a. für Verteilung des Gemeindebriefes u. ä.	0,00	300	300	0	300	300	300
		7022200 Umlage VBL - Sanierungsgeld- (Auszahlungen)	0,00	200	200	0	200	200	200
12		- Auszahlungen für Sach- und Dienstleistungen	3.841,82	5.300	5.300	0	5.300	5.300	5.300
		7271000 Besondere Verwaltungs- und Betriebsauszahlungen	2.343,08	3.800	3.800	0	3.800	3.800	3.800
		Aufwendungen für Fotokopierer (Unterhaltung, Miete)							
		7271100 Geräte, Ausstattungs- und Ausrüstungsgegenstände (Auszahlungen)	1.498,74	1.500	1.500	0	1.500	1.500	1.500
15		- sonstige Auszahlungen	10.052,84	23.900	13.800	0	13.800	13.800	13.800
		7429000 Mitgliedsbeiträge (Auszahlungen)	1.521,36	1.600	3.500	0	3.500	3.500	3.500
		7431000 Bürobedarf (Auszahlungen)	750,20	500	500	0	500	500	500
		7431100 Bücher und Zeitschriften (Auszahlungen)	109,90	400	400	0	400	400	400
		7431200 Post- und Fernmeldegebühren (Auszahlungen) inkl. Postentgelte für Gemeindebriefe	2.196,95	1.800	1.800	0	1.800	1.800	1.800
		7431300 Öffentliche Bekanntmachungen (Auszahlungen)	1.390,96	13.500	1.500	0	1.500	1.500	1.500
		7431400 Dienstreisen (Auszahlungen)	1.715,40	1.800	1.800	0	1.800	1.800	1.800
		7431500 Gerichts- und ähnliche Kosten (Auszahlungen)	0,00	2.500	2.500	0	2.500	2.500	2.500
		2024; lt. Haushaltsvorbesprechung							
		7431900 Sonstige Geschäftsausgaben (Auszahlungen)	1.636,25	800	800	0	800	800	800
		Teilnahme an Bündelausschreibungen u. ä.							
		7441000 Steuern, Versicherungen, Schadensfälle (Auszahlungen)	731,82	1.000	1.000	0	1.000	1.000	1.000
16		= Auszahlungen aus laufender Verwaltungstätigkeit (Zeilen 10 bis 15a)	13.894,66	29.700	19.600	0	19.600	19.600	19.600
17		= Saldo aus laufender Verwaltungstätigkeit (Zeilen 9 J. 16)	-13.894,66	-29.700	-19.600	0	-19.600	-19.600	-19.600
		Investitionstätigkeit							
29		- Auszahlungen für den Erwerb von beweglichem Anlagevermögen	229,99	1.000	1.000	0	1.000	1.000	1.000
		7831010 Sammelposten (Auszahlungen)	229,99	0	0	0	0	0	0
		7832079 Auszahlungen für den Erwerb von Sammelposten für Vermögensgegenstände des Anlagevermögens deren Anschaffungs- oder Herstellungskosten 150 Euro ohne Umsatzsteuer überschreiten, aber 1.000 Euro ohne Ums	0,00	500	500	0	500	500	500
		7832089 Auszahlungen für den Erwerb von Sammelposten für Vermögensgegenstände des Anlagevermögens deren Anschaffungs- oder Herstellungskosten 150 Euro ohne Umsatzsteuer überschreiten, aber 1.000 Euro ohne Ums	0,00	500	500	0	500	500	500
34		= Summe der investiven Auszahlungen (Zeilen 27 bis 33a)	229,99	1.000	1.000	0	1.000	1.000	1.000

Teilfinanzplan 2026

Gemeinde: 02 Bovenau

Hauptproduktbereich	1	Zentrale Verwaltung
Produktbereich	11	Innere Verwaltung
Produktgruppe	111	Verwaltungssteuerung und Service
Produkt	11101	Zentrale Dienste

Ein- und Auszahlungsarten			Ergebnis des Vorvor- jahres	Ansatz des Vorjah- res	Ansatz des Haus- haltsjahres	Ver- pflich- tungs- ermäch- tigungen	Planung Haus- haltsjahr + 1	Planung Haus- haltsjahr + 2	Planung Haus- haltsjahr + 3
			2024	2025	2026	2026	2027	2028	2029
			in EUR	in EUR	in EUR	in EUR	in EUR	in EUR	in EUR
1	2	3	4	5	6	7	8	9	10
	35	= Saldo aus Investitionstätigkeit (Zeilen 26 ./ 34)	-229,99	-1.000	-1.000	0	-1.000	-1.000	-1.000
	36	= Finanzmittelüberschuss/-fehlbetrag (Zeilen 17 und 35)	-14.124,65	-30.700	-20.600	0	-20.600	-20.600	-20.600

*** Ende der Liste "Teilfinanzplan" ***

Produkt:	11103 Allgemeines Grundvermögen		
zuständiger Fachbereich:	Fachbereich 1 – Finanzen und Informationstechnologie		
Hauptproduktbereich:	1 Zentrale Verwaltung		
Produktbereich:	11 Innere Verwaltung		
Produktgruppe:	111 Verwaltungssteuerung und Service		
Produktverantwortung:	Fachbereich 1 – Finanzen und Informationstechnologie		
Auftragsgrundlage:	Fachgesetze, Beschlüsse der Gemeindevertretung		
Art der Aufgabe:	<input type="checkbox"/> <i>freiwillig</i>	<input checked="" type="checkbox"/> <i>pflichtig</i>	<input type="checkbox"/> <i>übertragen</i>
Produktart:	<input checked="" type="checkbox"/> <i>extern</i>	<input checked="" type="checkbox"/> <i>intern</i>	<input type="checkbox"/>
Produkttyp:	<input type="checkbox"/> <i>Serviceprodukt</i>	<input type="checkbox"/> <i>Finanzprodukt</i>	<input type="checkbox"/> <i>Verwaltungsprodukt</i>
	<input checked="" type="checkbox"/> <i>Steuerungsprodukt</i>	<input type="checkbox"/> <i>Einrichtungsprodukt</i>	<input type="checkbox"/> <i>anderes Produkt</i>
Zielgruppe:	<input type="checkbox"/> <i>Kinder und Jugendliche</i>	<input type="checkbox"/> <i>private Unternehmen</i>	<input checked="" type="checkbox"/> <i>Verwaltungseinheiten</i>
	<input checked="" type="checkbox"/> <i>BürgerInnen</i>	<input type="checkbox"/> <i>kom. Unternehmen</i>	<input checked="" type="checkbox"/> <i>eigene Kommune</i>
	<input type="checkbox"/> <i>Vereine und Verbände</i>	<input type="checkbox"/> <i>Behörden</i>	<input type="checkbox"/> <i>andere Kommune</i>
	<input type="checkbox"/> <i>Touristen / Gäste</i>	<input type="checkbox"/> <i>Beschäftigte</i>	<input type="checkbox"/>
	<input type="checkbox"/> <i>Verwaltungsführung</i>	<input type="checkbox"/> <i>politische Gremien</i>	<input type="checkbox"/>
Beschreibung des Produktes mit den wesentlichen Leistungen:			
Verwaltung und Unterhaltung des gemeindlichen Grundvermögens, sofern dies nicht einem anderen Produkt zugeordnet wird.			
Ziele:			
Wirtschaftliche Unterhaltung des allgemeinen Grundvermögens.			
Kennzahlen: - keine-			

Teilergebnisplan 2026

Gemeinde: 02 Bovenau

Hauptproduktbereich 1 Zentrale Verwaltung
 Produktbereich 11 Innere Verwaltung
 Produktgruppe 111 Verwaltungssteuerung und Service
 Produkt 11103 Allgemeines Grundvermögen

Ertrags- und Aufwandsarten			Ergebnis des Vorvor- jahres	Ansatz des Vorjah- res	Ansatz des Haus- haltsjahres	Planung Haus- haltsjahr + 1	Planung Haus- haltsjahr + 2	Planung Haus- haltsjahr + 3
			2024	2025	2026	2027	2028	2029
			in EUR	in EUR	in EUR	in EUR	in EUR	in EUR
1	2	3	4	5	6	7	8	9
41	2	+ Zuwendungen und allgemeine Umlagen	0,00	1.300	0	0	0	0
		4161000 Erträge aus der Auflösung von Sonderposten aus Zuschüssen	0,00	1.300	0	0	0	0
441	5	+ privatrechtliche Leistungsentgelte	100,00	100	100	100	100	100
442								
446		4411000 Mieten und Pachten	100,00	100	100	100	100	100
		2024: Standgebühr Altkleidercontainer						
448	6	+ Kostenerstattungen und Kostenumlagen	221,49	300	300	300	300	300
		4488000 Sonstige Verwaltungs- und Betriebseinnahmen	221,49	300	300	300	300	300
	10	= Erträge	321,49	1.700	400	400	400	400
52	13	+ Aufwendungen für Sach- und Dienstleistungen	536,60	1.900	1.900	1.900	1.900	1.900
		5211000 Unterhaltung der Grundstücke und baulichen Anlagen	0,00	900	900	900	900	900
		5241000 Bewirtschaftung der Grundstücke, baulichen Anlagen u.s.w.	536,60	1.000	1.000	1.000	1.000	1.000
57	14	+ bilanzielle Abschreibungen	0,00	500	500	500	500	500
		5711030 Abschreibung auf Gebäude	0,00	300	300	300	300	300
		5711080 Abschreibungen auf Betriebs- und Geschäftsausstattungen	0,00	200	200	200	200	200
54	16	+ sonstige Aufwendungen	0,00	200	200	200	200	200
		5431000 Geschäftsaufwendungen	0,00	200	200	200	200	200
	18	= Aufwendungen (= Zeilen 11 bis 16)	536,60	2.600	2.600	2.600	2.600	2.600
	19	= Ergebnis der laufenden Verwaltungstätigkeit (= Zeilen 10 / 18)	-215,11	-900	-2.200	-2.200	-2.200	-2.200
	23	= Ergebnis vor Berücksichtigung der internen Leistungsbeziehungen (= Zeilen 19 und 22)	-215,11	-900	-2.200	-2.200	-2.200	-2.200
	26	= Ergebnis (= Zeilen 23, 24, 25)	-215,11	-900	-2.200	-2.200	-2.200	-2.200
		Nachrichtlich:						
		Nettoabschreibungsaufwand						
571 + 574		bilanzielle Abschreibungen auf immaterielle Vermögensgegenstände und Sachanlagen sowie geleistete Zuwendungen	0,00	500	500	500	500	500
		5711030 Abschreibung auf Gebäude	0,00	300	300	300	300	300
		5711080 Abschreibungen auf Betriebs- und Geschäftsausstattungen	0,00	200	200	200	200	200
416 + 437		- Erträge aus der Auflösung von Sonderposten aus Zuschüssen und Zuweisungen sowie für Beiträge	0,00	1.300	0	0	0	0
		4161000 Erträge aus der Auflösung von Sonderposten aus Zuschüssen	0,00	1.300	0	0	0	0
		= Nettoabschreibungsaufwand	0,00	-800	500	500	500	500

*** Ende der Liste "Teilergebnisplan" ***

Teilfinanzplan 2026

Gemeinde: 02 Bovenau

Hauptproduktbereich	1	Zentrale Verwaltung
Produktbereich	11	Innere Verwaltung
Produktgruppe	111	Verwaltungssteuerung und Service
Produkt	11103	Allgemeines Grundvermögen

Ein- und Auszahlungsarten			Ergebnis des Vorvor- jahres	Ansatz des Vorjah- res	Ansatz des Haus- haltsjahres	Ver- pflich- tungs- ermäch- tigungen	Planung Haus- haltsjahr + 1	Planung Haus- haltsjahr + 2	Planung Haus- haltsjahr + 3
			2024	2025	2026	2026	2027	2028	2029
			in EUR	in EUR	in EUR	in EUR	in EUR	in EUR	in EUR
1	2	3	4	5	6	7	8	9	10
		Laufende Verwaltungstätigkeit							
5		+ Privatrechtliche Leistungsentgelte	100,00	100	100	0	100	100	100
		6411000 Mieten und Pachten	100,00	100	100	0	100	100	100
		2024: Standgebühr Altkleidercontainer							
6		+ Kostenerstattungen und Kostenumlagen	428,88	300	300	0	300	300	300
		6488000 Sonstige Verwaltungs- und Betriebseinnahmen	428,88	300	300	0	300	300	300
		(Einzahlungen)							
9		= Einzahlungen aus laufender Verwaltungstätigkeit	528,88	400	400	0	400	400	400
12		- Auszahlungen für Sach- und Dienstleistungen	336,60	1.900	1.900	0	1.900	1.900	1.900
		7211000 Auszahlungen für Unterhaltung der Grundstücke	0,00	900	900	0	900	900	900
		und baulichen Anlagen							
		7241000 Auszahlungen für Bewirtschaftung der	336,60	1.000	1.000	0	1.000	1.000	1.000
		Grundstücke, baulichen Anlagen u.s.w.							
15		- sonstige Auszahlungen	0,00	200	200	0	200	200	200
		7431000 Geschäftsauszahlungen	0,00	200	200	0	200	200	200
16		= Auszahlungen aus laufender Verwaltungstätigkeit	336,60	2.100	2.100	0	2.100	2.100	2.100
		(Zeilen 10 bis 15a)							
17		= Saldo aus laufender Verwaltungstätigkeit (Zeilen 9 J.	192,28	-1.700	-1.700	0	-1.700	-1.700	-1.700
		16)							
		Investitionstätigkeit							
22		+ Einzahlungen aus der Abwicklung von Baumaßnahmen	0,00	0	1.000.000	0	0	0	0
		6851007 Erschließung von Flächen für die gemeindliche	0,00	0	1.000.000	0	0	0	0
		Entwicklung (Einzahlung)							
		2026: inkl Erschließungskosten und							
		Architektenhonorar2025; Baukosten 1. Bauphase							
		(Erschließung) 368.200 EUR; Honorare Bornholdt 1.							
		Bauphase (LP 6-9) 23.700 EUR; Verkauf von							
		Grundstücken für zukünftiges Baugebiet							
26		= Summe der investiven Einzahlungen	0,00	0	1.000.000	0	0	0	0
31		- Auszahlungen für Baumaßnahmen	0,00	600.000	600.000	0	0	0	0
		7852007 Erschließung von Flächen für die gemeindliche	0,00	600.000	600.000	0	0	0	0
		Entwicklung (Auszahlung)							
		2026: inkl Erschließungskosten und							
		Architektenhonorar2025; Baukosten 1. Bauphase							
		(Erschließung) 368.200 EUR; Honorare Bornholdt 1.							
		Bauphase (LP 6-9) 23.700 EUR; Verkauf von							
		Grundstücken für zukünftiges Baugebiet							
34		= Summe der investiven Auszahlungen (Zeilen 27 bis	0,00	600.000	600.000	0	0	0	0
		33a)							
35		= Saldo aus Investitionstätigkeit (Zeilen 26 J. 34)	0,00	-600.000	400.000	0	0	0	0
36		= Finanzmittelüberschuss/-fehlbetrag (Zeilen 17 und	192,28	-601.700	398.300	0	-1.700	-1.700	-1.700
		35)							

*** Ende der Liste "Teilfinanzplan" ***

Produkt:	11104 Bürgerzentrum			
zuständiger Fachbereich:	Fachbereich 3 – Bauen und Umwelt			
Hauptproduktbereich:	1 Zentrale Verwaltung			
Produktbereich:	11 Innere Verwaltung			
Produktgruppe:	111 Verwaltungssteuerung und Service			
Produktverantwortung:	Fachbereich 3 – Bauen und Umwelt			
Auftragsgrundlage:	Fachgesetze und -verordnungen, Beschlüsse der Gemeindevertretung			
Art der Aufgabe:	<input checked="" type="checkbox"/> freiwillig	<input type="checkbox"/> pflichtig	<input type="checkbox"/> übertragen	
Produktart:	<input checked="" type="checkbox"/> extern	<input type="checkbox"/> intern	<input type="checkbox"/>	
Produkttyp:	<input type="checkbox"/> Serviceprodukt	<input type="checkbox"/> Finanzprodukt	<input type="checkbox"/> Verwaltungsprodukt	
	<input type="checkbox"/> Steuerungsprodukt	<input checked="" type="checkbox"/> Einrichtungsprodukt	<input type="checkbox"/> anderes Produkt	
Zielgruppe:	<input checked="" type="checkbox"/> Kinder und Jugendliche	<input checked="" type="checkbox"/> private Unternehmen	<input type="checkbox"/> Verwaltungseinheiten	
	<input checked="" type="checkbox"/> BürgerInnen	<input checked="" type="checkbox"/> kom. Unternehmen	<input checked="" type="checkbox"/> eigene Kommune	
	<input type="checkbox"/> Vereine und Verbände	<input type="checkbox"/> Behörden	<input type="checkbox"/> andere Kommune	
	<input type="checkbox"/> Touristen / Gäste	<input type="checkbox"/> Beschäftigte	<input type="checkbox"/>	
	<input type="checkbox"/> Verwaltungsführung	<input type="checkbox"/> politische Gremien	<input type="checkbox"/>	
Beschreibung des Produktes mit den wesentlichen Leistungen:				
Das Bürgerzentrum „Uns Huus“ in Bovenau befindet sich in der Straße „An der Kirche 20“. Hier finden Feierlichkeiten statt. In dem Bürgerzentrum befinden sich u. a. der Kindergarten, ein Gemeindebüro und eine Sporthalle.				
Ziele:				
Verbesserung der Dorfgemeinschaft durch Bereitstellung von geeigneten Räumlichkeiten.				
Kennzahlen:				
<i>Bezeichnung</i>	<i>2022</i>	<i>2023</i>	<i>2024</i>	<i>2025*</i>
Veranstaltungen(Gebührenpflichtig)	5	4+26x Kampfkunstschule	5x privat 4x Kampfkunstschule	
Benutzungsgebühren	1800,00 €	1750,00 €	1.910,00 €	
Erläuterungen zu den Kennzahlen:				
* Stand:				

Teilergebnisplan 2026

Gemeinde: 02 Bovenau

Hauptproduktbereich 1 Zentrale Verwaltung
 Produktbereich 11 Innere Verwaltung
 Produktgruppe 111 Verwaltungssteuerung und Service
 Produkt 11104 Bürgerzentrum

Ertrags- und Aufwandsarten			Ergebnis des Vorvorjahres	Ansatz des Vorjahres	Ansatz des Haushaltsjahres	Planung Haushaltsjahr + 1	Planung Haushaltsjahr + 2	Planung Haushaltsjahr + 3
			2024	2025	2026	2027	2028	2029
			in EUR	in EUR	in EUR	in EUR	in EUR	in EUR
1	2	3	4	5	6	7	8	9
41	2	+ Zuwendungen und allgemeine Umlagen	0,00	700	0	0	0	0
		4161000 Erträge aus der Auflösung von Sonderposten aus Zuschüssen	0,00	100	0	0	0	0
		4162000 Erträge aus der Auflösung von Sonderposten aus Zuweisungen	0,00	600	0	0	0	0
43	4	+ öffentlich-rechtliche Leistungsentgelte	2.210,00	800	800	800	800	800
		4321000 Benutzungsgebühren	2.210,00	800	800	800	800	800
441	5	+ privatrechtliche Leistungsentgelte	0,00	1.600	1.600	1.600	1.600	1.600
442								
446		4411010 Erstattung von Nebenkosten	0,00	100	100	100	100	100
		4461000 Sonstige privatrechtliche Leistungsentgelte (Schleswig-Holstein Netz AG für Einspeisung BHKW) Einspeisevergütung BHKW	0,00	1.500	1.500	1.500	1.500	1.500
448	6	+ Kostenerstattungen und Kostenumlagen	0,00	500	500	500	500	500
		4488000 Sonstige Verwaltungs- und Betriebseinnahmen	0,00	500	500	500	500	500
	10	= Erträge	2.210,00	3.600	2.900	2.900	2.900	2.900
50	11	Personalaufwendungen	16.425,03	13.600	14.500	15.200	15.900	16.600
		5012000 Beschäftigungsentgelte	12.533,82	9.700	10.900	11.200	11.500	11.800
		5012200 Leistungsentgelt nach TVÖD	205,85	600	600	600	600	600
		5022000 Umlage VBL - tariflich Beschäftigte	566,75	700	700	900	1.100	1.300
		5032000 Beiträge zur gesetzlichen Sozialversicherung für Arbeitnehmer/-innen	3.118,61	2.600	2.300	2.500	2.700	2.900
52	13	+ Aufwendungen für Sach- und Dienstleistungen	55.042,03	57.400	42.000	42.000	42.000	42.000
		5211000 Unterhaltung der Mehrzweckgebäude	20.339,58	25.000	10.000	10.000	10.000	10.000
		5241000 Bewirtschaftung der Mehrzweckgebäude 2024; Anpassung lt. Team Technik	33.819,02	30.000	30.000	30.000	30.000	30.000
		5271000 Besondere Verwaltungs- und Betriebsaufwendungen 2024; 2 TEUR allg. zzgl. 5 TEUR Instandsetzung BHKW	883,43	2.000	2.000	2.000	2.000	2.000
		5291000 Aufwendungen für besondere Dienstleistungen	0,00	400	0	0	0	0
57	14	+ bilanzielle Abschreibungen	0,00	15.400	11.300	10.000	9.900	9.900
		5711030 Abschreibung auf Gebäude	0,00	11.900	8.600	8.600	8.600	8.600
		5711070 Abschreibung auf Maschinen und Fahrzeuge	0,00	800	400	300	200	200
		5711080 Abschreibungen auf Betriebs- und Geschäftsausstattungen	0,00	2.700	2.300	1.100	1.100	1.100
54	16	+ sonstige Aufwendungen	1.281,92	2.500	2.500	2.500	2.500	2.500
		5431000 Geschäftsaufwendungen	73,44	500	500	500	500	500
		5431200 Post- und Fernmeldegebühren	1.208,48	1.500	1.500	1.500	1.500	1.500
		5441200 Umsatzsteuer-Zahllast	0,00	500	500	500	500	500
	18	= Aufwendungen (= Zeilen 11 bis 16)	72.748,98	88.900	70.300	69.700	70.300	71.000
	19	= Ergebnis der laufenden Verwaltungstätigkeit (= Zeilen 10 / 18)	-70.538,98	-85.300	-67.400	-66.800	-67.400	-68.100
	22	= Finanzergebnis (= Zeilen 20 und 21)	0,00	0	0	0	0	0
	23	= Ergebnis vor Berücksichtigung der internen Leistungsbeziehungen (= Zeilen 19 und 22)	-70.538,98	-85.300	-67.400	-66.800	-67.400	-68.100

Teilergebnisplan 2026

Gemeinde: 02 Bovenau

Hauptproduktbereich	1	Zentrale Verwaltung
Produktbereich	11	Innere Verwaltung
Produktgruppe	111	Verwaltungssteuerung und Service
Produkt	11104	Bürgerzentrum

Ertrags- und Aufwandsarten			Ergebnis des Vorvor- jahres	Ansatz des Vorjah- res	Ansatz des Haus- haltsjahres	Planung Haus- haltsjahr + 1	Planung Haus- haltsjahr + 2	Planung Haus- haltsjahr + 3
			2024	2025	2026	2027	2028	2029
			in EUR	in EUR	in EUR	in EUR	in EUR	in EUR
1	2	3	4	5	6	7	8	9
	26	= Ergebnis (= Zeilen 23, 24, 25)	-70.538,98	-85.300	-67.400	-66.800	-67.400	-68.100
		Nachrichtlich:						
		Nettoabschreibungsaufwand						
571 + 574		bilanzielle Abschreibungen auf immaterielle Vermögensgegenstände und Sachanlagen sowie geleistete Zuwendungen	0,00	15.400	11.300	10.000	9.900	9.900
		5711030 Abschreibung auf Gebäude	0,00	11.900	8.600	8.600	8.600	8.600
		5711070 Abschreibung auf Maschinen und Fahrzeuge	0,00	800	400	300	200	200
		5711080 Abschreibungen auf Betriebs- und Geschäftsausstattungen	0,00	2.700	2.300	1.100	1.100	1.100
416 + 437		Erträge aus der Auflösung von Sonderposten aus Zuschüssen und Zuweisungen sowie für Beiträge	0,00	700	0	0	0	0
		4161000 Erträge aus der Auflösung von Sonderposten aus Zuschüssen	0,00	100	0	0	0	0
		4162000 Erträge aus der Auflösung von Sonderposten aus Zuweisungen	0,00	600	0	0	0	0
		= Nettoabschreibungsaufwand	0,00	14.700	11.300	10.000	9.900	9.900

*** Ende der Liste "Teilergebnisplan" ***

Teilfinanzplan 2026

Gemeinde: 02 Bovenau

Hauptproduktbereich	1	Zentrale Verwaltung
Produktbereich	11	Innere Verwaltung
Produktgruppe	111	Verwaltungssteuerung und Service
Produkt	11104	Bürgerzentrum

Ein- und Auszahlungsarten			Ergebnis des Vorjahres	Ansatz des Vorjahres	Ansatz des Haushaltsjahres	Verpflichtungsermächtigungen	Planung Haushaltsjahr + 1	Planung Haushaltsjahr + 2	Planung Haushaltsjahr + 3
			2024	2025	2026	2026	2027	2028	2029
			in EUR	in EUR	in EUR	in EUR	in EUR	in EUR	in EUR
1	2	3	4	5	6	7	8	9	10
		Laufende Verwaltungstätigkeit							
4		+ Öffentlich-rechtliche Leistungsentgelte	2.210,00	800	800	0	800	800	800
		6321000 Benutzungsgebühren (Einzahlungen)	2.210,00	800	800	0	800	800	800
5		+ Privatrechtliche Leistungsentgelte	0,00	1.600	1.600	0	1.600	1.600	1.600
		6411010 Erstattung von Nebenkosten (Einzahlungen)	0,00	100	100	0	100	100	100
		6461000 Sonstige privatrechtliche Leistungsentgelte	0,00	1.500	1.500	0	1.500	1.500	1.500
		Einspeisevergütung BHKW							
6		+ Kostenerstattungen und Kostenumlagen	0,00	500	500	0	500	500	500
		6488000 Sonstige Verwaltungs- und Betriebseinnahmen (Einzahlungen)	0,00	500	500	0	500	500	500
9		= Einzahlungen aus laufender Verwaltungstätigkeit	2.210,00	2.900	2.900	0	2.900	2.900	2.900
10		- Personalauszahlungen	16.425,03	13.600	14.500	0	15.200	15.900	16.600
		7012000 Entgelte tariflich Beschäftigte (Auszahlungen)	12.533,82	9.700	10.900	0	11.200	11.500	11.800
		7012200 Leistungsentgelt nach TVoD (Auszahlungen)	205,85	600	600	0	600	600	600
		7022000 Umlage VBL - tariflich Beschäftigte (Auszahlungen)	566,75	700	700	0	900	1.100	1.300
		7032000 Beiträge zur gesetzlichen Sozialversicherung Arbeitnehmer/-innen	3.118,61	2.600	2.300	0	2.500	2.700	2.900
12		- Auszahlungen für Sach- und Dienstleistungen	48.406,75	57.400	42.000	0	42.000	42.000	42.000
		7211000 Unterhaltung Mehrzweckgebäude (Auszahlungen)	20.339,58	25.000	10.000	0	10.000	10.000	10.000
		7241000 Bewirtschaftung der Mehrzweckgebäude (Auszahlungen)	27.183,74	30.000	30.000	0	30.000	30.000	30.000
		2024: Anpassung lt. Team Technik							
		7271000 Besondere Verwaltungs- und Betriebsauszahlungen	883,43	2.000	2.000	0	2.000	2.000	2.000
		2024: 2 TEUR allg. zzgl. 5 TEUR Instandsetzung BHKW							
		7291000 Auszahlungen für sonstige Dienstleistungen	0,00	400	0	0	0	0	0
15		- sonstige Auszahlungen	1.281,92	2.500	2.500	0	2.500	2.500	2.500
		7431000 Geschäftsauszahlungen	73,44	500	500	0	500	500	500
		7431200 Post- und Fernmeldegebühren (Auszahlungen)	1.208,48	1.500	1.500	0	1.500	1.500	1.500
		7441200 Auszahlung Umsatzsteuer-Zahllast	0,00	500	500	0	500	500	500
16		= Auszahlungen aus laufender Verwaltungstätigkeit (Zeilen 10 bis 15a)	66.113,70	73.500	59.000	0	59.700	60.400	61.100
17		= Saldo aus laufender Verwaltungstätigkeit (Zeilen 9 J. 16)	-63.903,70	-70.600	-56.100	0	-56.800	-57.500	-58.200
		Investitionstätigkeit							
18		+ Einzahlungen aus Zuweisungen und Zuschüssen für Investitionen und -förderungsmaßnahmen	1.358,70	0	0	0	0	0	0
		6817000 Investitionszuwendungen von privaten Unternehmen	1.358,70	0	0	0	0	0	0
26		= Summe der investiven Einzahlungen	1.358,70	0	0	0	0	0	0
29		- Auszahlungen für den Erwerb von beweglichem Anlagevermögen	5.566,60	4.500	3.500	0	3.500	3.500	3.500

Teilfinanzplan 2026

Gemeinde: 02 Bovenau

Hauptproduktbereich	1	Zentrale Verwaltung
Produktbereich	11	Innere Verwaltung
Produktgruppe	111	Verwaltungssteuerung und Service
Produkt	11104	Bürgerzentrum

Ein- und Auszahlungsarten			Ergebnis des Vorvor- jahres	Ansatz des Vorjah- res	Ansatz des Haus- haltsjahres	Ver- pflich- tungs- ermäch- tigungen	Planung Haus- haltsjahr + 1	Planung Haus- haltsjahr + 2	Planung Haus- haltsjahr + 3
			2024	2025	2026	2026	2027	2028	2029
			in EUR	in EUR	in EUR	in EUR	in EUR	in EUR	in EUR
1	2	3	4	5	6	7	8	9	10
		7831000 Ausz. aus d. Erwerb v. bewegl. Sachen d. Anlageverm. oberhalb d. Wertgrenze von 1.000,- Euro	4.858,61	2.000	2.000	0	2.000	2.000	2.000
		7831010 Sammelposten (Auszahlungen)	707,99	0	0	0	0	0	0
		7832079 Auszahlungen für den Erwerb von Sammelposten für Vermögensgegenstände des Anlagevermögens deren Anschaffungs- oder Herstellungskosten 150 Euro ohne Umsatzsteuer überschreiten, aber 1.000 Euro ohne Ums	0,00	2.000	1.000	0	1.000	1.000	1.000
		7832089 Auszahlungen für den Erwerb von Sammelposten für Vermögensgegenstände des Anlagevermögens deren Anschaffungs- oder Herstellungskosten 150 Euro ohne Umsatzsteuer überschreiten, aber 1.000 Euro ohne Ums	0,00	500	500	0	500	500	500
31		- Auszahlungen für Baumaßnahmen	0,00	120.000	1.000.000	0	2.500.000	1.500.000	1.500.000
		7851000 Auszahlungen aus Hochbaumaßnahmen	0,00	120.000	1.000.000	0	2.500.000	1.500.000	1.500.000
34		= Summe der investiven Auszahlungen (Zeilen 27 bis 33a)	5.566,60	124.500	1.003.500	0	2.503.500	1.503.500	1.503.500
35		= Saldo aus Investitionstätigkeit (Zeilen 26 ./. 34)	-4.207,90	-124.500	-1.003.500	0	-2.503.500	-1.503.500	-1.503.500
36		= Finanzmittelüberschuss/-fehlbetrag (Zeilen 17 und 35)	-68.111,60	-195.100	-1.059.600	0	-2.560.300	-1.561.000	-1.561.700

*** Ende der Liste "Teilfinanzplan" ***

Produkt:	12100 Statistik und Wahlen			
zuständiger Fachbereich:	Fachbereich 2 – Bürgerdienste			
Hauptproduktbereich:	1 Zentrale Verwaltung			
Produktbereich:	12 Sicherheit und Ordnung			
Produktgruppe:	121 Statistik und Wahlen			
Produktverantwortung:	Fachbereich 2 – Bürgerdienste			
Auftragsgrundlage:	Wahlgesetz und andere, Beschlüsse der Gemeindevertretungen			
Art der Aufgabe:	<input type="checkbox"/> <i>freiwillig</i>	<input checked="" type="checkbox"/> <i>pflichtig</i>	<input type="checkbox"/> <i>übertragen</i>	
Produktart:	<input checked="" type="checkbox"/> <i>extern</i>	<input type="checkbox"/> <i>intern</i>	<input type="checkbox"/>	
Produkttyp:	<input checked="" type="checkbox"/> <i>Serviceprodukt</i>	<input type="checkbox"/> <i>Finanzprodukt</i>	<input checked="" type="checkbox"/> <i>Verwaltungsprodukt</i>	
	<input type="checkbox"/> <i>Steuerungsprodukt</i>	<input type="checkbox"/> <i>Einrichtungsprodukt</i>	<input type="checkbox"/> <i>anderes Produkt</i>	
Zielgruppe:	<input type="checkbox"/> <i>Kinder und Jugendliche</i>	<input type="checkbox"/> <i>private Unternehmen</i>	<input type="checkbox"/> <i>Verwaltungseinheiten</i>	
	<input checked="" type="checkbox"/> <i>BürgerInnen</i>	<input type="checkbox"/> <i>kom. Unternehmen</i>	<input checked="" type="checkbox"/> <i>eigene Kommune</i>	
	<input type="checkbox"/> <i>Vereine und Verbände</i>	<input checked="" type="checkbox"/> <i>Behörden</i>	<input type="checkbox"/> <i>andere Kommune</i>	
	<input type="checkbox"/> <i>Touristen / Gäste</i>	<input type="checkbox"/> <i>Beschäftigte</i>	<input type="checkbox"/>	
	<input checked="" type="checkbox"/> <i>Verwaltungsführung</i>	<input checked="" type="checkbox"/> <i>politische Gremien</i>	<input type="checkbox"/>	
Beschreibung des Produktes mit den wesentlichen Leistungen:				
Durchführung von Wahlen, Volks- und Bürgerbegehren sowie statistischen Erhebungen.				
Ziele:				
Rechtmäßige Abwicklung von Wahlen mit zeitnaher Ergebnisfeststellung bei gleichzeitiger Reduzierung der Wahlkosten.				
Kennzahlen:				
<i>Bezeichnung</i>	2022	2023	2024	2025*
Wahlen	Landtagswahl	Kommunalwahl	Europawahl	Bundestagswahl
	Bürgerentscheid			
Erläuterungen zu den Kennzahlen:				
*Stand: 08.07.2025				

Teilergebnisplan 2026

Gemeinde: 02 Bovenau

Hauptproduktbereich 1 Zentrale Verwaltung
 Produktbereich 12 Sicherheit und Ordnung
 Produktgruppe 121 Statistik und Wahlen
 Produkt 12100 Statistik und Wahlen

Ertrags- und Aufwandsarten			Ergebnis des Vorvorjahres	Ansatz des Vorjahres	Ansatz des Haushaltsjahres	Planung Haushaltsjahr + 1	Planung Haushaltsjahr + 2	Planung Haushaltsjahr + 3
			2024	2025	2026	2027	2028	2029
			in EUR	in EUR	in EUR	in EUR	in EUR	in EUR
1	2	3	4	5	6	7	8	9
448	6	+ Kostenerstattungen und Kostenumlagen	1.290,95	700	0	700	700	700
		4481000 Erstattungen Wahlkosten	1.290,95	700	0	700	700	700
		2025 Bundestagswahl, 2027 Landtagswahl, 2028 Kommunalwahlen						
	10	= Erträge	1.290,95	700	0	700	700	700
54	16	+ sonstige Aufwendungen	877,56	1.600	0	1.600	1.600	1.600
		5421000 Aufwendungen für ehrenamtliche Tätigkeiten	210,00	600	0	600	600	600
		2025 Bundestagswahl, 2027 Landtagswahl, 2028 Kommunalwahlen						
		5431000 Geschäftsaufwendungen	667,56	1.000	0	1.000	1.000	1.000
		2025 Bundestagswahl, 2027 Landtagswahl, 2028 Kommunalwahlen						
	18	= Aufwendungen (= Zeilen 11 bis 16)	877,56	1.600	0	1.600	1.600	1.600
	19	= Ergebnis der laufenden Verwaltungstätigkeit (= Zeilen 10 / 18)	413,39	-900	0	-900	-900	-900
	23	= Ergebnis vor Berücksichtigung der internen Leistungsbeziehungen (= Zeilen 19 und 22)	413,39	-900	0	-900	-900	-900
	26	= Ergebnis (= Zeilen 23, 24, 25)	413,39	-900	0	-900	-900	-900

*** Ende der Liste "Teilergebnisplan" ***

Teilfinanzplan 2026

Gemeinde: 02 Bovenau

Hauptproduktbereich	1	Zentrale Verwaltung
Produktbereich	12	Sicherheit und Ordnung
Produktgruppe	121	Statistik und Wahlen
Produkt	12100	Statistik und Wahlen

Ein- und Auszahlungsarten			Ergebnis des Vorvor- jahres	Ansatz des Vorjah- res	Ansatz des Haus- haltsjahres	Ver- pflich- tungs- ermäch- tigungen	Planung Haus- haltsjahr + 1	Planung Haus- haltsjahr + 2	Planung Haus- haltsjahr + 3
			2024	2025	2026	2026	2027	2028	2029
			in EUR	in EUR	in EUR	in EUR	in EUR	in EUR	in EUR
1	2	3	4	5	6	7	8	9	10
		Laufende Verwaltungstätigkeit							
	6	+ Kostenerstattungen und Kostenumlagen	1.290,95	700	0	0	700	700	700
		<i>6481000 Erstattungen Wahlkosten (Einzahlungen)</i>	<i>1.290,95</i>	<i>700</i>	<i>0</i>	<i>0</i>	<i>700</i>	<i>700</i>	<i>700</i>
		<i>2025 Bundestagswahl, 2027 Landtagswahl, 2028 Kommunalwahlen</i>							
	9	= Einzahlungen aus laufender Verwaltungstätigkeit	1.290,95	700	0	0	700	700	700
	15	- sonstige Auszahlungen	877,56	1.600	0	0	1.600	1.600	1.600
		<i>7421000 Auszahlungen für ehrenamtliche Tätigkeiten</i>	<i>210,00</i>	<i>600</i>	<i>0</i>	<i>0</i>	<i>600</i>	<i>600</i>	<i>600</i>
		<i>2025 Bundestagswahl, 2027 Landtagswahl, 2028 Kommunalwahlen</i>							
		<i>7431000 Geschäftsauszahlungen</i>	<i>667,56</i>	<i>1.000</i>	<i>0</i>	<i>0</i>	<i>1.000</i>	<i>1.000</i>	<i>1.000</i>
		<i>2025 Bundestagswahl, 2027 Landtagswahl, 2028 Kommunalwahlen</i>							
	16	= Auszahlungen aus laufender Verwaltungstätigkeit (Zeilen 10 bis 15a)	877,56	1.600	0	0	1.600	1.600	1.600
	17	= Saldo aus laufender Verwaltungstätigkeit (Zeilen 9 ./. 16)	413,39	-900	0	0	-900	-900	-900
		Investitionstätigkeit							
	34	= Summe der investiven Auszahlungen (Zeilen 27 bis 33a)	0,00	0	0	0	0	0	0
	35	= Saldo aus Investitionstätigkeit (Zeilen 26 ./. 34)	0,00	0	0	0	0	0	0
	36	= Finanzmittelüberschuss/-fehlbetrag (Zeilen 17 und 35)	413,39	-900	0	0	-900	-900	-900

*** Ende der Liste "Teilfinanzplan" ***

Produkt:	12200 Ordnungsangelegenheiten		
zuständiger Fachbereich:	Fachbereich 2 – Bürgerdienste		
Hauptproduktbereich:	1 Zentrale Verwaltung		
Produktbereich:	12 Sicherheit und Ordnung		
Produktgruppe:	122 Ordnungsangelegenheiten		
Produktverantwortung:	Fachbereich 2 – Bürgerdienste		
Auftragsgrundlage:	Fachgesetze und –verordnungen, Geschäftsverteilungsplan		
Art der Aufgabe:	<input type="checkbox"/> <i>freiwillig</i>	<input checked="" type="checkbox"/> <i>pflichtig</i>	<input checked="" type="checkbox"/> <i>übertragen</i>
Produktart:	<input checked="" type="checkbox"/> <i>extern</i>	<input type="checkbox"/> <i>intern</i>	<input type="checkbox"/>
Produkttyp:	<input type="checkbox"/> <i>Serviceprodukt</i>	<input type="checkbox"/> <i>Finanzprodukt</i>	<input checked="" type="checkbox"/> <i>Verwaltungsprodukt</i>
	<input type="checkbox"/> <i>Steuerungsprodukt</i>	<input type="checkbox"/> <i>Einrichtungsprodukt</i>	<input type="checkbox"/> <i>anderes Produkt</i>
Zielgruppe:	<input type="checkbox"/> <i>Kinder und Jugendliche</i>	<input checked="" type="checkbox"/> <i>private Unternehmen</i>	<input type="checkbox"/> <i>Verwaltungseinheiten</i>
	<input checked="" type="checkbox"/> <i>BürgerInnen</i>	<input type="checkbox"/> <i>kom. Unternehmen</i>	<input type="checkbox"/> <i>eigene Kommune</i>
	<input checked="" type="checkbox"/> <i>Vereine und Verbände</i>	<input checked="" type="checkbox"/> <i>Behörden</i>	<input type="checkbox"/> <i>andere Kommune</i>
	<input type="checkbox"/> <i>Touristen / Gäste</i>	<input type="checkbox"/> <i>Beschäftigte</i>	<input type="checkbox"/>
	<input type="checkbox"/> <i>Verwaltungsführung</i>	<input type="checkbox"/> <i>politische Gremien</i>	<input type="checkbox"/>
Beschreibung des Produktes mit den wesentlichen Leistungen:			
Aufgaben der Sicherheit und Ordnung, sowie Gewerbeangelegenheiten und Sicherstellung des Zivil- und Katastrophenschutzes.			
Ziele:			
Sicherstellung der öffentlichen Sicherheit und Ordnung durch Prävention und effiziente Bearbeitung von Anliegen der Bürgerinnen und Bürgern.			
Kennzahlen: -keine-			

Teilergebnisplan 2026

Gemeinde: 02 Bovenau

Hauptproduktbereich	1	Zentrale Verwaltung
Produktbereich	12	Sicherheit und Ordnung
Produktgruppe	122	Ordnungsangelegenheiten
Produkt	12200	Ordnungsangelegenheiten

Ertrags- und Aufwandsarten			Ergebnis des Vorvor- jahres	Ansatz des Vorjah- res	Ansatz des Haus- haltsjahres	Planung Haus- haltsjahr + 1	Planung Haus- haltsjahr + 2	Planung Haus- haltsjahr + 3
			2024	2025	2026	2027	2028	2029
			in EUR	in EUR	in EUR	in EUR	in EUR	in EUR
1	2	3	4	5	6	7	8	9
43	4	+ öffentlich-rechtliche Leistungsentgelte	0,00	0	100	100	100	100
		4321000 Benutzungsgebühren und ähnliche Entgelte	0,00	0	100	100	100	100
	10	= Erträge	0,00	0	100	100	100	100
	19	= Ergebnis der laufenden Verwaltungstätigkeit (= Zeilen 10 / 18)	0,00	0	100	100	100	100
	23	= Ergebnis vor Berücksichtigung der internen Leistungsbeziehungen (= Zeilen 19 und 22)	0,00	0	100	100	100	100
	26	= Ergebnis (= Zeilen 23, 24, 25)	0,00	0	100	100	100	100

*** Ende der Liste "Teilergebnisplan" ***

Teilfinanzplan 2026

Gemeinde: 02 Bovenau

Hauptproduktbereich	1	Zentrale Verwaltung
Produktbereich	12	Sicherheit und Ordnung
Produktgruppe	122	Ordnungsangelegenheiten
Produkt	12200	Ordnungsangelegenheiten

Ein- und Auszahlungsarten			Ergebnis des Vorvor- jahres	Ansatz des Vorjah- res	Ansatz des Haus- haltsjahres	Ver- pflich- tungs- ermäch- tigungen	Planung Haus- haltsjahr + 1	Planung Haus- haltsjahr + 2	Planung Haus- haltsjahr + 3
			2024	2025	2026	2026	2027	2028	2029
			in EUR	in EUR	in EUR	in EUR	in EUR	in EUR	in EUR
1	2	3	4	5	6	7	8	9	10
		Laufende Verwaltungstätigkeit							
	4	+ Öffentlich-rechtliche Leistungsentgelte	0,00	0	100	0	100	100	100
		6321000 Benutzungsgebühren und ähnliche Entgelte	0,00	0	100	0	100	100	100
	9	= Einzahlungen aus laufender Verwaltungstätigkeit	0,00	0	100	0	100	100	100
	17	= Saldo aus laufender Verwaltungstätigkeit (Zeilen 9 J.	0,00	0	100	0	100	100	100
		16)							
		Investitionstätigkeit							
	36	= Finanzmittelüberschuss/-fehlbetrag (Zeilen 17 und	0,00	0	100	0	100	100	100
		35)							

*** Ende der Liste "Teilfinanzplan" ***

Produkt:	12600 Feuerwehr Bovenau			
zuständiger Fachbereich:	Fachbereich 2 – Bürgerdienste			
Hauptproduktbereich:	1 Zentrale Verwaltung			
Produktbereich:	12 Sicherheit und Ordnung			
Produktgruppe:	126 Brandschutz			
Produktverantwortung:	Fachbereich 2 – Bürgerdienste			
Auftragsgrundlage:	Fachgesetze und -verordnungen, Beschlüsse der Gemeindevertretung			
Art der Aufgabe:	<input type="checkbox"/> <i>freiwillig</i>	<input checked="" type="checkbox"/> <i>pflichtig</i>	<input type="checkbox"/> <i>übertragen</i>	
Produktart:	<input checked="" type="checkbox"/> <i>extern</i>	<input type="checkbox"/> <i>intern</i>	<input type="checkbox"/>	
Produkttyp:	<input type="checkbox"/> <i>Serviceprodukt</i>	<input type="checkbox"/> <i>Finanzprodukt</i>	<input checked="" type="checkbox"/> <i>Verwaltungsprodukt</i>	
	<input type="checkbox"/> <i>Steuerungsprodukt</i>	<input type="checkbox"/> <i>Einrichtungsprodukt</i>	<input type="checkbox"/> <i>anderes Produkt</i>	
Zielgruppe:	<input type="checkbox"/> <i>Kinder und Jugendliche</i>	<input type="checkbox"/> <i>private Unternehmen</i>	<input type="checkbox"/> <i>Verwaltungseinheiten</i>	
	<input checked="" type="checkbox"/> <i>BürgerInnen</i>	<input type="checkbox"/> <i>kom. Unternehmen</i>	<input checked="" type="checkbox"/> <i>eigene Kommune</i>	
	<input type="checkbox"/> <i>Vereine und Verbände</i>	<input type="checkbox"/> <i>Behörden</i>	<input type="checkbox"/> <i>andere Kommune</i>	
	<input type="checkbox"/> <i>Touristen / Gäste</i>	<input type="checkbox"/> <i>Beschäftigte</i>	<input type="checkbox"/>	
	<input type="checkbox"/> <i>Verwaltungsführung</i>	<input type="checkbox"/> <i>politische Gremien</i>	<input type="checkbox"/>	
Beschreibung des Produktes mit den wesentlichen Leistungen:				
<p>Zu den Aufgaben der Feuerwehr zählen u. a. der Brandschutz, die Koordination und Durchführung von Fortbildungen, die Brandschutzerziehung und die Durchführung von Übungen. Außerdem wird unter diesem Produkt die Umlage für die Amtsjugendfeuerwehr dargestellt.</p>				
Ziele:				
Sicherstellung des Brandschutzes in der Gemeinde.				
Kennzahlen:				
<i>Bezeichnung</i>	<i>2022</i>	<i>2023</i>	<i>2024</i>	<i>2025*</i>
Anzahl der aktiven Mitglieder	35	38	41	40
Anzahl Ehrenmitglieder	4	4	4	4
Anzahl der Jugendlichen	7	9	10	12
Anzahl der Einsätze	6	6	9	6
Erläuterungen zu den Kennzahlen:				
*Stand: 15.07.2025				

Teilergebnisplan 2026

Gemeinde: 02 Bovenau

Hauptproduktbereich 1 Zentrale Verwaltung
 Produktbereich 12 Sicherheit und Ordnung
 Produktgruppe 126 Brandschutz
 Produkt 12600 Feuerwehr Bovenau

Ertrags- und Aufwandsarten			Ergebnis des Vorvor- jahres	Ansatz des Vorjah- res	Ansatz des Haus- haltsjahres	Planung Haus- haltsjahr + 1	Planung Haus- haltsjahr + 2	Planung Haus- haltsjahr + 3
			2024	2025	2026	2027	2028	2029
			in EUR	in EUR	in EUR	in EUR	in EUR	in EUR
1	2	3	4	5	6	7	8	9
41	2	+ Zuwendungen und allgemeine Umlagen	0,00	1.800	1.300	1.300	1.300	1.300
		4161000 Erträge aus der Auflösung von Sonderposten aus Zuschüssen	0,00	500	500	500	500	500
		4162000 Erträge aus der Auflösung von Sonderposten aus Zuweisungen	0,00	1.300	800	800	800	800
448	6	+ Kostenerstattungen und Kostenumlagen	1.196,80	100	100	100	100	100
		4488000 Sonstige Verwaltungs- und Betriebseinnahmen, Spenden	1.196,80	100	100	100	100	100
	10	= Erträge	1.196,80	1.900	1.400	1.400	1.400	1.400
50	11	Personalaufwendungen	4.913,60	8.500	10.500	10.900	11.300	11.700
		5012000 Arbeitnehmerinnen und Arbeitnehmer	3.226,50	5.000	7.000	7.200	7.400	7.600
		5012200 Leistungsentgelt TVÖD	39,87	400	400	400	400	400
		5022000 Beiträge zu Versorgungskassen Arbeitnehmer/-innen	141,65	400	400	500	600	700
		5032000 Beiträge zur gesetzlichen Sozialversicherung für Arbeitnehmer/-innen	776,23	1.400	1.400	1.500	1.600	1.700
		5041000 Aufwendungen für den betriebsärztlichen Dienst regelmäßige, gesundheitliche Überprüfung der Atemschutzgeräte, Impfungen für Beschäftigte	729,35	1.300	1.300	1.300	1.300	1.300
52	13	+ Aufwendungen für Sach- und Dienstleistungen	34.480,23	30.800	41.300	30.300	30.300	30.300
		5211000 Unterhaltung Gerätehaus Bovenau	8.681,98	500	12.000	2.000	2.000	2.000
		2025: Anpassung Achtung in 2024 Einrüstung Rückseite des Feuerwehrgerätehaus 4.8 TEUR, moderate Anpassung?						
		2026: Kleinstanpassungen Feuerwehrgerätehaus innen 10k, Anpassung der Vorhaltungskosten auf 2k i.F.d. laufenden Posten						
		5221000 Unterhaltung Feuerlöschanlagen Bovenau	285,36	1.000	1.000	1.000	1.000	1.000
		5241000 Bewirtschaftung Gerätehaus und Brandschutzanlagen Bovenau	12.999,10	10.000	12.000	12.000	12.000	12.000
		5251000 Fahrzeughaltung Bovenau	2.167,88	5.000	5.000	5.000	5.000	5.000
		neben allg. Mitteln neue Bereifung für das LF8/6						
		5261000 Dienst- und Schutzkleidung Bovenau	4.566,02	5.000	5.000	4.000	4.000	4.000
		5262000 Aus- und Fortbildung	2.090,52	6.000	3.000	3.000	3.000	3.000
		2024: lt. Mail von Herrn Lauer						
		5271000 Besondere Verwaltungs- und Betriebsaufwendungen	3.689,37	3.300	3.300	3.300	3.300	3.300
		2023: Überholung AS-Geräte, Aspen-Kraftstoff; hier auch NEA, Hardware EMS						
57	14	+ bilanzielle Abschreibungen	0,00	48.300	46.900	42.500	41.900	41.900
		5711010 Abschreibung auf immaterielle Vermögensgegenstände	0,00	600	600	600	600	600
		5711030 Abschreibung auf Gebäude	0,00	33.800	33.800	33.800	33.800	33.800
		5711040 Abschreibung auf Infrastrukturvermögen	0,00	1.500	1.500	1.400	1.400	1.400
		5711070 Abschreibung auf Maschinen und Fahrzeuge	0,00	6.100	5.100	4.400	3.800	3.800
		5711080 Abschreibungen auf Betriebs- und Geschäftsausstattungen	0,00	6.300	5.900	2.300	2.300	2.300
53	15	+ Transferaufwendungen	5.111,27	4.100	4.100	4.100	4.100	4.100

Teilergebnisplan 2026

Gemeinde: 02 Bovenau

Hauptproduktbereich	1	Zentrale Verwaltung
Produktbereich	12	Sicherheit und Ordnung
Produktgruppe	126	Brandschutz
Produkt	12600	Feuerwehr Bovenau

Ertrags- und Aufwandsarten			Ergebnis des Vorvorjahres	Ansatz des Vorjahres	Ansatz des Haushaltsjahres	Planung Haushaltsjahr + 1	Planung Haushaltsjahr + 2	Planung Haushaltsjahr + 3
			2024	2025	2026	2027	2028	2029
			in EUR	in EUR	in EUR	in EUR	in EUR	in EUR
1	2	3	4	5	6	7	8	9
		5312000 Umlage für die Amtsjugendfeuerwehr	3.519,97	3.500	3.500	3.500	3.500	3.500
		5318000 Zuschuss an die Kameradschaftskasse	591,30	600	600	600	600	600
		*** Zuschuss nur im Falle eines kostenpflichtigen Einsatzes						
		5318100 Weiterleitung von Spenden	1.000,00	0	0	0	0	0
54	16	+ sonstige Aufwendungen	19.492,41	21.000	22.500	22.500	22.500	22.500
		5421000 Aufwendungen für ehrenamtliche Tätigkeiten	12.058,71	12.800	13.700	13.700	13.700	13.700
		Entschädigung Wehrführer, Stellvertreter, Gerätewart						
		5421100 Verdienstaufschlag Feuerwehr Bovenau	1.414,31	2.000	2.000	2.000	2.000	2.000
		5429000 Beitrag an den Kreisfeuerwehrverband	832,65	900	1.000	1.000	1.000	1.000
		5431000 Geschäftsausgaben Bovenau	1.124,23	1.000	1.000	1.000	1.000	1.000
		5431200 Fernspreckgebühren Bovenau	286,87	200	700	700	700	700
		5441000 Versicherung der Feuerwehrangehörigen	1.020,24	1.100	1.100	1.100	1.100	1.100
		5441100 Umlage an die Feuerwehrunfallkasse	2.755,40	3.000	3.000	3.000	3.000	3.000
	18	= Aufwendungen (= Zeilen 11 bis 16)	63.997,51	112.700	125.300	110.300	110.100	110.500
	19	= Ergebnis der laufenden Verwaltungstätigkeit (= Zeilen 10 / 18)	-62.800,71	-110.800	-123.900	-108.900	-108.700	-109.100
	23	= Ergebnis vor Berücksichtigung der internen Leistungsbeziehungen (= Zeilen 19 und 22)	-62.800,71	-110.800	-123.900	-108.900	-108.700	-109.100
	26	= Ergebnis (= Zeilen 23, 24, 25)	-62.800,71	-110.800	-123.900	-108.900	-108.700	-109.100
		Nachrichtlich:						
		Nettoabschreibungsaufwand						
	571 + 574	bilanzielle Abschreibungen auf immaterielle Vermögensgegenstände und Sachanlagen sowie geleistete Zuwendungen	0,00	48.300	46.900	42.500	41.900	41.900
		5711010 Abschreibung auf immaterielle Vermögensgegenstände	0,00	600	600	600	600	600
		5711030 Abschreibung auf Gebäude	0,00	33.800	33.800	33.800	33.800	33.800
		5711040 Abschreibung auf Infrastrukturvermögen	0,00	1.500	1.500	1.400	1.400	1.400
		5711070 Abschreibung auf Maschinen und Fahrzeuge	0,00	6.100	5.100	4.400	3.800	3.800
		5711080 Abschreibungen auf Betriebs- und Geschäftsausstattungen	0,00	6.300	5.900	2.300	2.300	2.300
	416 + 437	Erträge aus der Auflösung von Sonderposten aus Zuschüssen und Zuweisungen sowie für Beiträge	0,00	1.800	1.300	1.300	1.300	1.300
		4161000 Erträge aus der Auflösung von Sonderposten aus Zuschüssen	0,00	500	500	500	500	500
		4162000 Erträge aus der Auflösung von Sonderposten aus Zuweisungen	0,00	1.300	800	800	800	800
		= Nettoabschreibungsaufwand	0,00	46.500	45.600	41.200	40.600	40.600

*** Ende der Liste "Teilergebnisplan" ***

Teilfinanzplan 2026

Gemeinde: 02 Bovenau

Hauptproduktbereich 1 Zentrale Verwaltung
 Produktbereich 12 Sicherheit und Ordnung
 Produktgruppe 126 Brandschutz
 Produkt 12600 Feuerwehr Bovenau

Ein- und Auszahlungsarten			Ergebnis des Vorvorjahres	Ansatz des Vorjahres	Ansatz des Haushaltsjahres	Verpflichtungsermächtigungen	Planung Haushaltsjahr + 1	Planung Haushaltsjahr + 2	Planung Haushaltsjahr + 3
			2024	2025	2026	2026	2027	2028	2029
			in EUR	in EUR	in EUR	in EUR	in EUR	in EUR	in EUR
1	2	3	4	5	6	7	8	9	10
		Laufende Verwaltungstätigkeit							
	6	+ Kostenerstattungen und Kostenumlagen	1.196,80	100	100	0	100	100	100
		6488000 Sonstige Verwaltungs- und Betriebseinnahmen, Spenden (Einzahlungen)	1.196,80	100	100	0	100	100	100
	9	= Einzahlungen aus laufender Verwaltungstätigkeit	1.196,80	100	100	0	100	100	100
	10	- Personalauszahlungen	4.913,60	8.500	10.500	0	10.900	11.300	11.700
		7012000 Dienstbezüge Arbeitnehmer/-innen	3.226,50	5.000	7.000	0	7.200	7.400	7.600
		7012200 Leistungsentgelt TVÖD	39,87	400	400	0	400	400	400
		7022000 Beiträge zu Versorgungskassen Arbeitnehmer/-innen	141,65	400	400	0	500	600	700
		7032000 Beiträge zur gesetzlichen Sozialversicherung Arbeitnehmer/-innen	776,23	1.400	1.400	0	1.500	1.600	1.700
		7041000 Beihilfen, Unterstützungsleistungen und dgl. für Beschäftigte	729,35	1.300	1.300	0	1.300	1.300	1.300
		regelmäßige, gesundheitliche Überprüfung der Atemschutzgeräte, Impfungen für Beschäftigte							
	12	- Auszahlungen für Sach- und Dienstleistungen	28.259,18	30.800	41.300	0	30.300	30.300	30.300
		7211000 Unterhaltung Gerätehaus Bovenau (Auszahlungen)	8.681,98	500	12.000	0	2.000	2.000	2.000
		2025: Anpassung Achtung in 2024 Einrüstung Rückseite des Feuerwehrgerätehaus 4.8 TEUR, moderate Anpassung?							
		2026: Kleinstanpassungen Feuerwehrgerätehaus innen 10k, Anpassung der Vorhaltungskosten auf 2k i.F.d. laufenden Posten							
		7221000 Unterhaltung Feuerlöschanlagen Bovenau (Auszahlungen)	285,36	1.000	1.000	0	1.000	1.000	1.000
		7241000 Bewirtschaftung Gerätehaus und Brandschutzanlagen Bovenau (Auszahlungen)	8.548,21	10.000	12.000	0	12.000	12.000	12.000
		7251000 Fahrzeughaltung Bovenau (Auszahlungen) neben allg. Mitteln neue Bereifung für das LF8/6	1.717,57	5.000	5.000	0	5.000	5.000	5.000
		7261000 Dienst- und Schutzkleidung Bovenau (Auszahlungen)	4.079,17	5.000	5.000	0	4.000	4.000	4.000
		7262000 Aus- und Fortbildung (Auszahlungen) 2024; lt. Mail von Herrn Lauer	2.090,52	6.000	3.000	0	3.000	3.000	3.000
		7271000 Besondere Verwaltungs- und Betriebsauszahlungen	2.856,37	3.300	3.300	0	3.300	3.300	3.300
		2023: Überholung AS-Geräte, Aspen-Kraftstoff; hier auch NEA, Hardware EMS							
	14	- Transferauszahlungen	5.111,27	4.100	4.100	0	4.100	4.100	4.100
		7312000 Umlage für die Amtsjugendfeuerwehr (Auszahlungen)	3.519,97	3.500	3.500	0	3.500	3.500	3.500
		7318000 Zuschuss an die Kameradschaftskasse (Auszahlungen)	591,30	600	600	0	600	600	600
		*** Zuschuss nur im Falle eines kostenpflichtigen Einsatzes							

Teilfinanzplan 2026

Gemeinde: 02 Bovenau

Hauptproduktbereich	1	Zentrale Verwaltung
Produktbereich	12	Sicherheit und Ordnung
Produktgruppe	126	Brandschutz
Produkt	12600	Feuerwehr Bovenau

Ein- und Auszahlungsarten			Ergebnis des Vorvorjahres	Ansatz des Vorjahres	Ansatz des Haushaltsjahres	Verpflichtungsermächtigungen	Planung Haushaltsjahr + 1	Planung Haushaltsjahr + 2	Planung Haushaltsjahr + 3
			2024	2025	2026	2026	2027	2028	2029
			in EUR	in EUR	in EUR	in EUR	in EUR	in EUR	in EUR
1	2	3	4	5	6	7	8	9	10
		7318100 Weiterleitung von Spenden (Auszahlungen)	1.000,00	0	0	0	0	0	0
15		- sonstige Auszahlungen	19.516,67	21.000	22.500	0	22.500	22.500	22.500
		7421000 Auszahlungen für ehrenamtliche Tätigkeiten	12.058,71	12.800	13.700	0	13.700	13.700	13.700
		Entschädigung Wehrführer, Stellvertreter, Gerätewart							
		7421100 Verdienstausschlag Feuerwehr Bovenau (Auszahlungen)	1.414,31	2.000	2.000	0	2.000	2.000	2.000
		7429000 Beitrag an den Kreisfeuerwehrverband (Auszahlungen)	832,65	900	1.000	0	1.000	1.000	1.000
		7431000 Geschäftsausgaben Bovenau (Auszahlungen)	1.124,23	1.000	1.000	0	1.000	1.000	1.000
		7431200 Fernspreckgebühren Bovenau (Auszahlungen)	336,77	200	700	0	700	700	700
		7441000 Versicherung der Feuerwehrangehörigen (Auszahlungen)	1.020,24	1.100	1.100	0	1.100	1.100	1.100
		7441100 Umlage an die Feuerwehrnfallkasse (Auszahlungen)	2.729,76	3.000	3.000	0	3.000	3.000	3.000
16		= Auszahlungen aus laufender Verwaltungstätigkeit (Zeilen 10 bis 15a)	57.800,72	64.400	78.400	0	67.800	68.200	68.600
17		= Saldo aus laufender Verwaltungstätigkeit (Zeilen 9 J. 16)	-56.603,92	-64.300	-78.300	0	-67.700	-68.100	-68.500
		Investitionstätigkeit							
18		+ Einzahlungen aus Zuweisungen und Zuschüssen für Investitionen und -förderungsmaßnahmen	4.320,00	24.000	-24.000	0	0	0	0
		6811000 Investitionszuwendungen vom Land	0,00	24.000	-24.000	0	0	0	0
		2025: Förderung für die Ersatzbeschaffung eines Löschfahrzeuges, 30% vom Höchstbetrag 240.000,00 EUR							
		6812000 Investitionszuwendungen von Gemeinden (GV)	4.320,00	0	0	0	0	0	0
26		= Summe der investiven Einzahlungen	4.320,00	24.000	-24.000	0	0	0	0
27		- Auszahlungen aus Zuweisungen und Zuschüssen für Investitionen und -förderungsmaßnahmen	0,00	0	72.900	0	72.900	0	0
		7812000 Zuweisungen und Zuschüsse f. Inv./ Investmaßnahmen, Gemeinden (GV)	0,00	0	72.900	0	72.900	0	0
29		- Auszahlungen für den Erwerb von beweglichem Anlagevermögen	60.000,76	99.500	14.500	0	3.000	3.000	3.000
		7831000 Ausz. aus d. Erwerb v. bewegl. Sachen d. Anlageverm. oberhalb d. Wertgrenze von 1.000,- Euro	58.634,64	96.000	11.000	0	2.000	2.000	2.000
		2025: PV Anlage 90 TEUR; zzgl. 5 TEUR allg. Ansatz							
		2024: lt. Mail von Herrn Lauer							
		7831010 Sammelposten (Auszahlungen)	1.366,12	0	0	0	0	0	0
		2024: lt. Mail von Herrn Lauer							
		7832079 Auszahlungen für den Erwerb von Sammelposten für Vermögensgegenstände des Anlagevermögens deren Anschaffungs- oder Herstellungskosten 150 Euro ohne Umsatzsteuer überschreiten, aber 1.000 Euro ohne Ums	0,00	3.000	3.000	0	500	500	500

Teilfinanzplan 2026

Gemeinde: 02 Bovenau

Hauptproduktbereich	1	Zentrale Verwaltung
Produktbereich	12	Sicherheit und Ordnung
Produktgruppe	126	Brandschutz
Produkt	12600	Feuerwehr Bovenau

Ein- und Auszahlungsarten			Ergebnis des Vorvor- jahres	Ansatz des Vorjah- res	Ansatz des Haus- haltsjahres	Ver- pflich- tungs- ermäch- tigungen	Planung Haus- haltsjahr + 1	Planung Haus- haltsjahr + 2	Planung Haus- haltsjahr + 3
			2024	2025	2026	2026	2027	2028	2029
			in EUR	in EUR	in EUR	in EUR	in EUR	in EUR	in EUR
1	2	3	4	5	6	7	8	9	10
		7832089 Auszahlungen für den Erwerb von Sammelposten für Vermögensgegenstände des Anlagevermögens deren Anschaffungs- oder Herstellungskosten 150 Euro ohne Umsatzsteuer überschreiten, aber 1.000 Euro ohne Ums	0,00	500	500	0	500	500	500
	31	- Auszahlungen für Baumaßnahmen	28.816,26	250.000	250.000	0	0	0	0
		7851000 Auszahlungen aus Hochbaumaßnahmen 2025; Anschaffung eines LF 10; Fahrgestell in 2023 bezahlt; 40.000 Löschwasserentnahmestelle(n) Georgenthal lt. Mail Bgm 21.09.; neues LF 10 ca 200. TEUR Fertigstellung 02/2026; ohne Ausstattung; zzgl. Digitalisierung Sirene 10 TEUR für 2 Stk.	28.816,26	250.000	250.000	0	0	0	0
	34	= Summe der investiven Auszahlungen (Zeilen 27 bis 33a)	88.817,02	349.500	337.400	0	75.900	3.000	3.000
	35	= Saldo aus Investitionstätigkeit (Zeilen 26 ./. 34)	-84.497,02	-325.500	-361.400	0	-75.900	-3.000	-3.000
	36	= Finanzmittelüberschuss/-fehlbetrag (Zeilen 17 und 35)	-141.100,94	-389.800	-439.700	0	-143.600	-71.100	-71.500

*** Ende der Liste "Teilfinanzplan" ***

Produkt:	12601 Feuerwehr Ehlersdorf			
zuständiger Fachbereich:	Fachbereich 2 – Bürgerdienste			
Hauptproduktbereich:	1 Zentrale Verwaltung			
Produktbereich:	12 Sicherheit und Ordnung			
Produktgruppe:	126 Brandschutz			
Produktverantwortung:	Fachbereich 2 – Bürgerdienste			
Auftragsgrundlage:	Fachgesetze und -verordnungen, Beschlüsse der Gemeindevertretung			
Art der Aufgabe:	<input type="checkbox"/> <i>freiwillig</i>	<input checked="" type="checkbox"/> <i>pflichtig</i>	<input type="checkbox"/> <i>übertragen</i>	
Produktart:	<input checked="" type="checkbox"/> <i>extern</i>	<input type="checkbox"/> <i>intern</i>	<input type="checkbox"/>	
Produkttyp:	<input type="checkbox"/> <i>Serviceprodukt</i>	<input type="checkbox"/> <i>Finanzprodukt</i>	<input checked="" type="checkbox"/> <i>Verwaltungsprodukt</i>	
	<input type="checkbox"/> <i>Steuerungsprodukt</i>	<input type="checkbox"/> <i>Einrichtungsprodukt</i>	<input type="checkbox"/> <i>anderes Produkt</i>	
Zielgruppe:	<input type="checkbox"/> <i>Kinder und Jugendliche</i>	<input type="checkbox"/> <i>private Unternehmen</i>	<input type="checkbox"/> <i>Verwaltungseinheiten</i>	
	<input checked="" type="checkbox"/> <i>BürgerInnen</i>	<input type="checkbox"/> <i>kom. Unternehmen</i>	<input checked="" type="checkbox"/> <i>eigene Kommune</i>	
	<input type="checkbox"/> <i>Vereine und Verbände</i>	<input type="checkbox"/> <i>Behörden</i>	<input type="checkbox"/> <i>andere Kommune</i>	
	<input type="checkbox"/> <i>Touristen / Gäste</i>	<input type="checkbox"/> <i>Beschäftigte</i>	<input type="checkbox"/>	
	<input type="checkbox"/> <i>Verwaltungsführung</i>	<input type="checkbox"/> <i>politische Gremien</i>	<input type="checkbox"/>	
Beschreibung des Produktes mit den wesentlichen Leistungen:				
<p>Zu den Aufgaben der Feuerwehr zählen u. a. der Brandschutz, die Koordination und Durchführung von Fortbildungen, die Brandschutzerziehung und die Durchführung von Übungen.</p> <p>Außerdem wird unter diesem Produkt die Umlage für die Amtsjugendfeuerwehr dargestellt.</p>				
Ziele:				
Sicherstellung des Brandschutzes in der Gemeinde.				
Kennzahlen:				
<i>Bezeichnung</i>	<i>2022</i>	<i>2023</i>	<i>2024</i>	<i>2025*</i>
Anzahl der Aktiven Mitglieder	28	27	27	26
Anzahl Ehrenmitglieder	2	3	7	3
Anzahl der Jugendlichen	5	5	4	4
Anzahl der Einsätze	4	8	7	3
Erläuterungen zu den Kennzahlen:				
*Stand: 15.07.2025				

Teilergebnisplan 2026

Gemeinde: 02 Bovenau

Hauptproduktbereich 1 Zentrale Verwaltung
 Produktbereich 12 Sicherheit und Ordnung
 Produktgruppe 126 Brandschutz
 Produkt 12601 Feuerwehr Ehlersdorf

Ertrags- und Aufwandsarten			Ergebnis des Vorvorjahres	Ansatz des Vorjahres	Ansatz des Haushaltsjahres	Planung Haushaltsjahr + 1	Planung Haushaltsjahr + 2	Planung Haushaltsjahr + 3
			2024	2025	2026	2027	2028	2029
			in EUR	in EUR	in EUR	in EUR	in EUR	in EUR
1	2	3	4	5	6	7	8	9
41	2	+ Zuwendungen und allgemeine Umlagen	0,00	300	300	300	300	300
		4162000 Erträge aus der Auflösung von Sonderposten aus Zuweisungen	0,00	300	300	300	300	300
448	6	+ Kostenerstattungen und Kostenumlagen	1.650,00	0	0	0	0	0
		4488000 Sonstige Verwaltungs- und Betriebseinnahmen	1.650,00	0	0	0	0	0
	10	= Erträge	1.650,00	300	300	300	300	300
50	11	Personalaufwendungen	503,07	1.000	1.000	1.000	1.000	1.000
		5019000 Sonstige Beschäftigte	0,00	300	300	300	300	300
		5041000 Aufwendungen für den betriebsärztlichen Dienst regelmäßige, gesundheitliche Überprüfung der Atemschutzgeräte	503,07	700	700	700	700	700
52	13	+ Aufwendungen für Sach- und Dienstleistungen	20.928,45	17.000	13.500	12.500	12.500	12.500
		5211000 Unterhaltung Gerätehaus Ehlersdorf	1.557,71	500	500	500	500	500
		5221000 Unterhaltung Feuerlöschanlagen Ehlersdorf 2023: Einzäunung der Feuerlöschteiche inkl. Reinigung (3 Feuerlöschteiche)	575,00	1.000	1.000	1.000	1.000	1.000
		5241000 Bewirtschaftung Gerätehaus Ehlersdorf	2.954,21	2.500	2.500	2.500	2.500	2.500
		5251000 Fahrzeughaltung Ehlersdorf neben allg. Mitteln auch neue Bereifung für das Fahrzeug	7.450,71	2.000	2.000	2.000	2.000	2.000
		5261000 Dienst- und Schutzkleidung Ehlersdorf	2.869,96	2.500	2.500	1.500	1.500	1.500
		5262000 Aus- und Fortbildung, Umschulung 2026: Mittelbereitstellung für Führerschein-Ausbildung: zzgl. 1,5 TEUR Schulung Führungskräfte, Mail Hr. Quast	4.872,73	6.500	3.000	3.000	3.000	3.000
		5271000 Besondere Verwaltungs- und Betriebsaufwendungen 2023: neben allg. Mitteln auch Grundüberholung Lungenautomaten und Reinigung PSA	648,13	2.000	2.000	2.000	2.000	2.000
57	14	+ bilanzielle Abschreibungen	0,00	11.600	10.600	8.900	6.900	6.900
		5711010 Abschreibung auf immaterielle Vermögensgegenstände	0,00	1.000	1.000	1.000	1.000	1.000
		5711030 Abschreibung auf Gebäude	0,00	900	900	900	900	900
		5711040 Abschreibung auf Infrastrukturvermögen	0,00	4.200	4.200	3.100	2.000	2.000
		5711070 Abschreibung auf Maschinen und Fahrzeuge	0,00	4.800	4.000	3.900	3.000	3.000
		5711080 Abschreibungen auf Betriebs- und Geschäftsausstattungen	0,00	700	500	0	0	0
53	15	+ Transferaufwendungen	1.650,00	1.000	1.000	0	0	1.000
		5318000 Zuschuss an die Kameradschaftskasse	0,00	1.000	1.000	0	0	1.000
		5318100 Weiterleitung von Spenden	1.650,00	0	0	0	0	0
54	16	+ sonstige Aufwendungen	2.092,58	1.800	1.800	1.500	1.500	1.500
		5421100 Verdienstausschlag Feuerwehr Ehlersdorf	345,45	500	500	500	500	500
		5431000 Geschäftsausgaben Ehlersdorf	666,85	400	400	300	300	300
		5431200 Fernspreckgebühren Ehlersdorf	1.080,28	900	900	700	700	700
	18	= Aufwendungen (= Zeilen 11 bis 16)	25.174,10	32.400	27.900	23.900	21.900	22.900
	19	= Ergebnis der laufenden Verwaltungstätigkeit (= Zeilen 10 / 18)	-23.524,10	-32.100	-27.600	-23.600	-21.600	-22.600

Teilergebnisplan 2026

Gemeinde: 02 Bovenau

Hauptproduktbereich 1 Zentrale Verwaltung
 Produktbereich 12 Sicherheit und Ordnung
 Produktgruppe 126 Brandschutz
 Produkt 12601 Feuerwehr Ehlersdorf

Ertrags- und Aufwandsarten			Ergebnis des Vorvor- jahres	Ansatz des Vorjah- res	Ansatz des Haus- haltsjahres	Planung Haus- haltsjahr + 1	Planung Haus- haltsjahr + 2	Planung Haus- haltsjahr + 3
			2024	2025	2026	2027	2028	2029
			in EUR	in EUR	in EUR	in EUR	in EUR	in EUR
1	2	3	4	5	6	7	8	9
	23	= Ergebnis vor Berücksichtigung der internen Leistungsbeziehungen (= Zeilen 19 und 22)	-23.524,10	-32.100	-27.600	-23.600	-21.600	-22.600
	26	= Ergebnis (= Zeilen 23, 24, 25)	-23.524,10	-32.100	-27.600	-23.600	-21.600	-22.600
		Nachrichtlich:						
		Nettoabschreibungsaufwand						
571 + 574		bilanzielle Abschreibungen auf immaterielle Vermögensgegenstände und Sachanlagen sowie geleistete Zuwendungen	0,00	11.600	10.600	8.900	6.900	6.900
		5711010 Abschreibung auf immaterielle Vermögensgegenstände	0,00	1.000	1.000	1.000	1.000	1.000
		5711030 Abschreibung auf Gebäude	0,00	900	900	900	900	900
		5711040 Abschreibung auf Infrastrukturvermögen	0,00	4.200	4.200	3.100	2.000	2.000
		5711070 Abschreibung auf Maschinen und Fahrzeuge	0,00	4.800	4.000	3.900	3.000	3.000
		5711080 Abschreibungen auf Betriebs- und Geschäftsausstattungen	0,00	700	500	0	0	0
416 + 437		Erträge aus der Auflösung von Sonderposten aus Zuschüssen und Zuweisungen sowie für Beiträge	0,00	300	300	300	300	300
		4162000 Erträge aus der Auflösung von Sonderposten aus Zuweisungen	0,00	300	300	300	300	300
		= Nettoabschreibungsaufwand	0,00	11.300	10.300	8.600	6.600	6.600

*** Ende der Liste "Teilergebnisplan" ***

Teilfinanzplan 2026

Gemeinde: 02 Bovenau

Hauptproduktbereich	1	Zentrale Verwaltung
Produktbereich	12	Sicherheit und Ordnung
Produktgruppe	126	Brandschutz
Produkt	12601	Feuerwehr Ehlersdorf

Ein- und Auszahlungsarten			Ergebnis des Vorvorjahres	Ansatz des Vorjahres	Ansatz des Haushaltsjahres	Verpflichtungsermächtigungen	Planung Haushaltsjahr + 1	Planung Haushaltsjahr + 2	Planung Haushaltsjahr + 3
			2024	2025	2026	2026	2027	2028	2029
			in EUR	in EUR	in EUR	in EUR	in EUR	in EUR	in EUR
1	2	3	4	5	6	7	8	9	10
		Laufende Verwaltungstätigkeit							
	6	+ Kostenerstattungen und Kostenumlagen	1.650,00	0	0	0	0	0	0
		6488000 Sonstige Verwaltungs- und Betriebseinnahmen (Einzahlungen)	1.650,00	0	0	0	0	0	0
	9	= Einzahlungen aus laufender Verwaltungstätigkeit	1.650,00	0	0	0	0	0	0
	10	- Personalauszahlungen	503,07	1.000	1.000	0	1.000	1.000	1.000
		7019000 Sonstige Beschäftigungsentgelte	0,00	300	300	0	300	300	300
		7041000 Beihilfen, Unterstützungsleistungen und dgl. für Beschäftigte	503,07	700	700	0	700	700	700
		regelmäßige, gesundheitliche Überprüfung der Atemschutzgeräte							
	12	- Auszahlungen für Sach- und Dienstleistungen	19.882,04	17.000	13.500	0	12.500	12.500	12.500
		7211000 Unterhaltung Gerätehaus Ehlersdorf (Auszahlungen)	1.557,71	500	500	0	500	500	500
		7221000 Unterhaltung Feuerlöschanlagen Ehlersdorf (Auszahlungen)	575,00	1.000	1.000	0	1.000	1.000	1.000
		2023: Einzäunung der Feuerlöschteiche inkl. Reinigung (3 Feuerlöschteiche)							
		7241000 Bewirtschaftung Gerätehaus Ehlersdorf (Auszahlungen)	1.907,80	2.500	2.500	0	2.500	2.500	2.500
		7251000 Fahrzeughaltung Ehlersdorf (Auszahlungen) neben allg. Mitteln auch neue Bereifung für das Fahrzeug	7.450,71	2.000	2.000	0	2.000	2.000	2.000
		7261000 Dienst- und Schutzkleidung Ehlersdorf (Auszahlungen)	2.869,96	2.500	2.500	0	1.500	1.500	1.500
		7262000 Aus- und Fortbildung, Umschulung 2026: Mittelbereitstellung für Führerschein-Ausbildung; zzgl. 1,5 TEUR Schulung Führungskräfte, Mail Hr. Quast	4.872,73	6.500	3.000	0	3.000	3.000	3.000
		7271000 Besondere Verwaltungs- und Betriebsauszahlungen	648,13	2.000	2.000	0	2.000	2.000	2.000
		2023: neben allg. Mitteln auch Grundüberholung Lungenautomaten und Reinigung PSA							
	14	- Transferauszahlungen	1.650,00	1.000	1.000	0	0	0	1.000
		7318000 Zuschuss zum Amtsfeuerwehrfest (Auszahlungen)	0,00	1.000	1.000	0	0	0	1.000
		7318100 Zuschüsse (Auszahlungen)	1.650,00	0	0	0	0	0	0
	15	- sonstige Auszahlungen	2.042,68	1.800	1.800	0	1.500	1.500	1.500
		7421100 Verdienstausschlag Feuerwehr Ehlersdorf (Auszahlungen)	345,45	500	500	0	500	500	500
		7431000 Geschäftsausgaben Ehlersdorf (Auszahlungen)	666,85	400	400	0	300	300	300
		7431200 Fernspreckgebühren Ehlersdorf (Auszahlungen)	1.030,38	900	900	0	700	700	700
	16	= Auszahlungen aus laufender Verwaltungstätigkeit (Zeilen 10 bis 15a)	24.077,79	20.800	17.300	0	15.000	15.000	16.000
	17	= Saldo aus laufender Verwaltungstätigkeit (Zeilen 9 J. 16)	-22.427,79	-20.800	-17.300	0	-15.000	-15.000	-16.000

Teilfinanzplan 2026

Gemeinde: 02 Bovenau

Hauptproduktbereich	1	Zentrale Verwaltung
Produktbereich	12	Sicherheit und Ordnung
Produktgruppe	126	Brandschutz
Produkt	12601	Feuerwehr Ehlersdorf

Ein- und Auszahlungsarten			Ergebnis des Vorvorjahres	Ansatz des Vorjahres	Ansatz des Haushaltsjahres	Verpflichtungsermächtigungen	Planung Haushaltsjahr + 1	Planung Haushaltsjahr + 2	Planung Haushaltsjahr + 3
			2024	2025	2026	2026	2027	2028	2029
			in EUR	in EUR	in EUR	in EUR	in EUR	in EUR	in EUR
1	2	3	4	5	6	7	8	9	10
		Investitionstätigkeit							
18		+ Einzahlungen aus Zuweisungen und Zuschüssen für Investitionen und -förderungsmaßnahmen	2.600,00	0	0	0	0	0	0
		6812000 Investitionszuwendungen von Gemeinden (GV)	2.600,00	0	0	0	0	0	0
26		= Summe der investiven Einzahlungen	2.600,00	0	0	0	0	0	0
29		- Auszahlungen für den Erwerb von beweglichem Anlagevermögen	31.804,58	9.500	9.500	0	2.500	2.500	2.500
		7831000 Ausz. aus d. Erwerb v. bewegl. Sachen d. Anlageverm. oberhalb d. Wertgrenze von 1.000,- Euro 2022: Wärmebildkamera	26.077,27	1.500	1.500	0	1.500	1.500	1.500
		7831010 Sammelposten (Auszahlungen)	5.727,31	0	0	0	0	0	0
		7832079 Auszahlungen für den Erwerb von Sammelposten für Vermögensgegenstände des Anlagevermögens deren Anschaffungs- oder Herstellungskosten 150 Euro ohne Umsatzsteuer überschreiten, aber 1.000 Euro ohne Ums	0,00	7.500	7.500	0	500	500	500
		7832089 Auszahlungen für den Erwerb von Sammelposten für Vermögensgegenstände des Anlagevermögens deren Anschaffungs- oder Herstellungskosten 150 Euro ohne Umsatzsteuer überschreiten, aber 1.000 Euro ohne Ums	0,00	500	500	0	500	500	500
31		- Auszahlungen für Baumaßnahmen	0,00	0	100.000	0	150.000	0	0
		7851000 Auszahlungen aus Hochbaumaßnahmen 2025; TSF - W, Feuerwehr Ehlersdorf lt. HV; Deckung im HHJ 2025 durch 12600.0900000	0,00	0	100.000	0	150.000	0	0
34		= Summe der investiven Auszahlungen (Zeilen 27 bis 33a)	31.804,58	9.500	109.500	0	152.500	2.500	2.500
35		= Saldo aus Investitionstätigkeit (Zeilen 26 ./. 34)	-29.204,58	-9.500	-109.500	0	-152.500	-2.500	-2.500
36		= Finanzmittelüberschuss/-fehlbetrag (Zeilen 17 und 35)	-51.632,37	-30.300	-126.800	0	-167.500	-17.500	-18.500

*** Ende der Liste "Teilfinanzplan" ***

**Produktblatt Schulverband im Amt Eiderkanal,
Schulkostenbeiträge**

Gemeinde Bovenau

Produkt:	24300 Schulverband im Amt Eiderkanal, Schulkostenbeiträge			
zuständiger Fachbereich:	Fachbereich 2 – Bürgerdienste			
Hauptproduktbereich:	2 Schule und Kultur			
Produktbereich:	24 Schulträgeraufgaben			
Produktgruppe:	243 Sonstige schulische Aufgaben			
Produktverantwortung:	Fachbereich 2 – Bürgerdienste			
Auftragsgrundlage:	Gesetz über kommunale Zusammenarbeit, Schulgesetz des Landes Schleswig-Holstein			
Art der Aufgabe:	<input checked="" type="checkbox"/> freiwillig	<input type="checkbox"/> pflichtig	<input type="checkbox"/> übertragen	
Produktart:	<input checked="" type="checkbox"/> extern	<input type="checkbox"/> intern	<input type="checkbox"/>	
Produkttyp:	<input type="checkbox"/> Serviceprodukt	<input type="checkbox"/> Finanzprodukt	<input type="checkbox"/> Verwaltungsprodukt	
	<input type="checkbox"/> Steuerungsprodukt	<input checked="" type="checkbox"/> Einrichtungsprodukt	<input type="checkbox"/> anderes Produkt	
Zielgruppe:	<input checked="" type="checkbox"/> Kinder und Jugendliche	<input type="checkbox"/> private Unternehmen	<input type="checkbox"/> Verwaltungseinheiten	
	<input checked="" type="checkbox"/> BürgerInnen	<input type="checkbox"/> kom. Unternehmen	<input checked="" type="checkbox"/> eigene Kommune	
	<input type="checkbox"/> Vereine und Verbände	<input type="checkbox"/> Behörden	<input type="checkbox"/> andere Kommune	
	<input type="checkbox"/> Touristen / Gäste	<input type="checkbox"/> Beschäftigte	<input type="checkbox"/>	
	<input type="checkbox"/> Verwaltungsführung	<input type="checkbox"/> politische Gremien	<input type="checkbox"/>	
Beschreibung des Produktes mit den wesentlichen Leistungen:				
Dem Schulverband im Amt Eiderkanal gehören die Gemeinden Bovenau, Schülldorf, Schacht-Audorf, Rade, Ostenfeld, Haßmoor und Osterrönfeld an. Es werden eine Grund- und Regionalschule in Schacht-Audorf sowie eine Grundschule in Osterrönfeld unterhalten.				
Ziele:				
Sicherstellung eines umfassenden Bildungsangebotes für die Schülerinnen und Schüler.				
Kennzahlen:				
<i>Bezeichnung</i>	<i>2022</i>	<i>2023</i>	<i>2024</i>	<i>2025*</i>
SV-Umlage	113.328,75 €	121.735,68 €	132.722,98 €	147.800,00 €
SV-Kostenbeiträge	110.338,25 €	111.413,89 €	110.113,14 €	115.000,00 €
Erläuterungen zu den Kennzahlen:				
*Stand: 21.08.2025 (Ansatz)				

Teilergebnisplan 2026

Gemeinde: 02 Bovenau

Hauptproduktbereich 2 Schule und Kultur
 Produktbereich 24 Schülerbeförderung
 Produktgruppe 243 Sonstige schulische Aufgaben
 Produkt 24300 Schulverbandsumlage

Ertrags- und Aufwandsarten			Ergebnis des Vorvor- jahres	Ansatz des Vorjah- res	Ansatz des Haus- haltsjahres	Planung Haus- haltsjahr + 1	Planung Haus- haltsjahr + 2	Planung Haus- haltsjahr + 3
			2024	2025	2026	2027	2028	2029
			in EUR	in EUR	in EUR	in EUR	in EUR	in EUR
1	2	3	4	5	6	7	8	9
57	14	+ bilanzielle Abschreibungen	0,00	4.800	4.800	2.000	0	0
		5741000 Abschreibungen auf geleistete Zuwendungen (aktive Rechnungsabgrenzung)	0,00	4.800	4.800	2.000	0	0
53	15	+ Transferaufwendungen	132.722,98	147.800	152.700	152.700	152.700	152.700
		5313000 Schulverbandsumlage	132.722,98	147.800	152.700	152.700	152.700	152.700
54	16	+ sonstige Aufwendungen	110.113,14	115.000	115.000	115.000	115.000	115.000
		5452000 Schulkostenbeiträge	110.113,14	115.000	115.000	115.000	115.000	115.000
		2024: Anpassung lt. Team Schule						
	18	= Aufwendungen (= Zeilen 11 bis 16)	242.836,12	267.600	272.500	269.700	267.700	267.700
	19	= Ergebnis der laufenden Verwaltungstätigkeit (= Zeilen 10 / 18)	-242.836,12	-267.600	-272.500	-269.700	-267.700	-267.700
	23	= Ergebnis vor Berücksichtigung der internen Leistungsbeziehungen (= Zeilen 19 und 22)	-242.836,12	-267.600	-272.500	-269.700	-267.700	-267.700
	26	= Ergebnis (= Zeilen 23, 24, 25)	-242.836,12	-267.600	-272.500	-269.700	-267.700	-267.700
		Nachrichtlich:						
		Nettoabschreibungsaufwand						
571 + 574		bilanzielle Abschreibungen auf immaterielle Vermögensgegenstände und Sachanlagen sowie geleistete Zuwendungen	0,00	4.800	4.800	2.000	0	0
		5741000 Abschreibungen auf geleistete Zuwendungen (aktive Rechnungsabgrenzung)	0,00	4.800	4.800	2.000	0	0
		= Nettoabschreibungsaufwand	0,00	4.800	4.800	2.000	0	0

*** Ende der Liste "Teilergebnisplan" ***

Teilfinanzplan 2026

Gemeinde: 02 Bovenau

Hauptproduktbereich	2	Schule und Kultur
Produktbereich	24	Schülerbeförderung
Produktgruppe	243	Sonstige schulische Aufgaben
Produkt	24300	Schulverbandsumlage

Ein- und Auszahlungsarten			Ergebnis des Vorvor- jahres	Ansatz des Vorjah- res	Ansatz des Haus- haltsjahres	Ver- pflich- tungs- ermäch- tigungen	Planung Haus- haltsjahr + 1	Planung Haus- haltsjahr + 2	Planung Haus- haltsjahr + 3
			2024	2025	2026	2026	2027	2028	2029
			in EUR	in EUR	in EUR	in EUR	in EUR	in EUR	in EUR
1	2	3	4	5	6	7	8	9	10
		Laufende Verwaltungstätigkeit							
	14	- Transferauszahlungen	132.722,98	147.800	152.700	0	152.700	152.700	152.700
		<i>7313000 Schulverbandsumlage (Auszahlungen)</i>	<i>132.722,98</i>	<i>147.800</i>	<i>152.700</i>	<i>0</i>	<i>152.700</i>	<i>152.700</i>	<i>152.700</i>
	15	- sonstige Auszahlungen	110.113,14	115.000	115.000	0	115.000	115.000	115.000
		<i>7452000 Erstattungen für die Auszahlungen von Dritten aus lfd. Verwaltungstätigkeit an Gemeinden und Gemeindeverbände (Auszahlungen)</i>	<i>110.113,14</i>	<i>115.000</i>	<i>115.000</i>	<i>0</i>	<i>115.000</i>	<i>115.000</i>	<i>115.000</i>
		<i>2024: Anpassung lt. Team Schule</i>							
	16	= Auszahlungen aus laufender Verwaltungstätigkeit (Zeilen 10 bis 15a)	242.836,12	262.800	267.700	0	267.700	267.700	267.700
	17	= Saldo aus laufender Verwaltungstätigkeit (Zeilen 9 J. 16)	-242.836,12	-262.800	-267.700	0	-267.700	-267.700	-267.700
		Investitionstätigkeit							
	36	= Finanzmittelüberschuss/-fehlbetrag (Zeilen 17 und 35)	-242.836,12	-262.800	-267.700	0	-267.700	-267.700	-267.700

*** Ende der Liste "Teilfinanzplan" ***

Produkt:	27200 Bücherei		
zuständiger Fachbereich:	Fachbereich 2 – Bürgerdienste		
Hauptproduktbereich:	2 Schule und Kultur		
Produktbereich:	27 Kultur und Wissenschaft		
Produktgruppe:	272 Büchereien		
Produktverantwortung:	Fachbereich 2 – Bürgerdienste		
Auftragsgrundlage:	Fachgesetze, Satzungen, Beschlüsse der Gemeindevertretung		
Art der Aufgabe:	<input checked="" type="checkbox"/> <i>freiwillig</i>	<input type="checkbox"/> <i>pflichtig</i>	<input type="checkbox"/> <i>übertragen</i>
Produktart:	<input checked="" type="checkbox"/> <i>extern</i>	<input type="checkbox"/> <i>intern</i>	<input type="checkbox"/>
Produkttyp:	<input type="checkbox"/> <i>Serviceprodukt</i>	<input type="checkbox"/> <i>Finanzprodukt</i>	<input type="checkbox"/> <i>Verwaltungsprodukt</i>
	<input type="checkbox"/> <i>Steuerungsprodukt</i>	<input checked="" type="checkbox"/> <i>Einrichtungsprodukt</i>	<input type="checkbox"/> <i>anderes Produkt</i>
Zielgruppe:	<input checked="" type="checkbox"/> <i>Kinder und Jugendliche</i>	<input type="checkbox"/> <i>private Unternehmen</i>	<input type="checkbox"/> <i>Verwaltungseinheiten</i>
	<input checked="" type="checkbox"/> <i>BürgerInnen</i>	<input type="checkbox"/> <i>kom. Unternehmen</i>	<input checked="" type="checkbox"/> <i>eigene Kommune</i>
	<input type="checkbox"/> <i>Vereine und Verbände</i>	<input type="checkbox"/> <i>Behörden</i>	<input type="checkbox"/> <i>andere Kommune</i>
	<input type="checkbox"/> <i>Touristen / Gäste</i>	<input type="checkbox"/> <i>Beschäftigte</i>	<input type="checkbox"/>
	<input type="checkbox"/> <i>Verwaltungsführung</i>	<input type="checkbox"/> <i>politische Gremien</i>	<input type="checkbox"/>
Beschreibung des Produktes mit den wesentlichen Leistungen:			
Mitgliedschaft in der Büchereizentrale Schleswig-Holstein des Büchereivereins Schleswig-Holstein e. V., somit regelmäßige Nutzungsmöglichkeit der Fahrbücherei.			
Ziele:			
Bereitstellung eines breiten und kundenorientierten Medienangebots, Leseförderung, Förderung der Medienkompetenz, Steigerung der Nutzerzahlen.			
Kennzahlen: - keine-			

Teilergebnisplan 2026

Gemeinde: 02 Bovenau

Hauptproduktbereich	2	Schule und Kultur
Produktbereich	27	Volksbildung
Produktgruppe	272	Büchereien
Produkt	27200	Bücherei

Ertrags- und Aufwandsarten			Ergebnis des Vorvor- jahres	Ansatz des Vorjah- res	Ansatz des Haus- haltsjahres	Planung Haus- haltsjahr + 1	Planung Haus- haltsjahr + 2	Planung Haus- haltsjahr + 3
			2024	2025	2026	2027	2028	2029
			in EUR	in EUR	in EUR	in EUR	in EUR	in EUR
1	2	3	4	5	6	7	8	9
54	16	+ sonstige Aufwendungen	3.126,75	3.400	3.400	3.400	3.400	3.400
		5457000 Kostenanteil an die Büchereizentrale	3.126,75	3.400	3.400	3.400	3.400	3.400
	18	= Aufwendungen (= Zeilen 11 bis 16)	3.126,75	3.400	3.400	3.400	3.400	3.400
	19	= Ergebnis der laufenden Verwaltungstätigkeit (= Zeilen 10 / 18)	-3.126,75	-3.400	-3.400	-3.400	-3.400	-3.400
	23	= Ergebnis vor Berücksichtigung der internen Leistungsbeziehungen (= Zeilen 19 und 22)	-3.126,75	-3.400	-3.400	-3.400	-3.400	-3.400
	26	= Ergebnis (= Zeilen 23, 24, 25)	-3.126,75	-3.400	-3.400	-3.400	-3.400	-3.400

*** Ende der Liste "Teilergebnisplan" ***

Teilfinanzplan 2026

Gemeinde: 02 Bovenau

Hauptproduktbereich	2	Schule und Kultur
Produktbereich	27	Volksbildung
Produktgruppe	272	Büchereien
Produkt	27200	Bücherei

Ein- und Auszahlungsarten			Ergebnis des Vorvor- jahres	Ansatz des Vorjah- res	Ansatz des Haus- haltsjahres	Ver- pflich- tungs- ermäch- tigungen	Planung Haus- haltsjahr + 1	Planung Haus- haltsjahr + 2	Planung Haus- haltsjahr + 3
			2024	2025	2026	2026	2027	2028	2029
			in EUR	in EUR	in EUR	in EUR	in EUR	in EUR	in EUR
1	2	3	4	5	6	7	8	9	10
		Laufende Verwaltungstätigkeit							
	15	- sonstige Auszahlungen	3.126,75	3.400	3.400	0	3.400	3.400	3.400
		7457000 Erstattung für Auszahlungen von Dritten aus laufender Verwaltungstätigkeit, private Unternehmen	3.126,75	3.400	3.400	0	3.400	3.400	3.400
	16	= Auszahlungen aus laufender Verwaltungstätigkeit (Zeilen 10 bis 15a)	3.126,75	3.400	3.400	0	3.400	3.400	3.400
	17	= Saldo aus laufender Verwaltungstätigkeit (Zeilen 9 J. 16)	-3.126,75	-3.400	-3.400	0	-3.400	-3.400	-3.400
		Investitionstätigkeit							
	36	= Finanzmittelüberschuss/-fehlbetrag (Zeilen 17 und 35)	-3.126,75	-3.400	-3.400	0	-3.400	-3.400	-3.400

*** Ende der Liste "Teilfinanzplan" ***

Produkt:	28100 Heimat- und Kulturpflege			
zuständiger Fachbereich:	Fachbereich 2 – Bürgerdienste			
Hauptproduktbereich:	2 Schule und Kultur			
Produktbereich:	28 Kultur und Wissenschaft			
Produktgruppe:	281 Heimat- und sonstige Kulturpflege			
Produktverantwortung:	Fachbereich 2 – Bürgerdienste			
Auftragsgrundlage:	Fachgesetze, Beschlüsse der Gemeindevertretung			
Art der Aufgabe:	<input checked="" type="checkbox"/> freiwillig	<input type="checkbox"/> pflichtig	<input type="checkbox"/> übertragen	
Produktart:	<input checked="" type="checkbox"/> extern	<input type="checkbox"/> intern	<input type="checkbox"/>	
Produkttyp:	<input type="checkbox"/> Serviceprodukt	<input type="checkbox"/> Finanzprodukt	<input type="checkbox"/> Verwaltungsprodukt	
	<input type="checkbox"/> Steuerungsprodukt	<input type="checkbox"/> Einrichtungsprodukt	<input checked="" type="checkbox"/> anderes Produkt	
Zielgruppe:	<input checked="" type="checkbox"/> Kinder und Jugendliche	<input type="checkbox"/> private Unternehmen	<input type="checkbox"/> Verwaltungseinheiten	
	<input checked="" type="checkbox"/> BürgerInnen	<input type="checkbox"/> kom. Unternehmen	<input checked="" type="checkbox"/> eigene Kommune	
	<input checked="" type="checkbox"/> Vereine und Verbände	<input type="checkbox"/> Behörden	<input type="checkbox"/> andere Kommune	
	<input type="checkbox"/> Touristen / Gäste	<input type="checkbox"/> Beschäftigte	<input type="checkbox"/>	
	<input type="checkbox"/> Verwaltungsführung	<input type="checkbox"/> politische Gremien	<input type="checkbox"/>	
Beschreibung des Produktes mit den wesentlichen Leistungen:				
Förderung von Einrichtungen der Heimat- und sonstigen Kulturpflege sowie Durchführung von kulturellen Veranstaltungen. Mitgliedschaften in Verbänden und Vereinen (Singkreis/J. – Bläser) sowie Zuschüsse an die Umweltschutzgruppe/Jägerschaft.				
Ziele:				
Förderung und Ausbau eines vielfältigen kulturellen Angebotes sowie Verschönerung des Ortes.				
Kennzahlen:				
<i>Bezeichnung</i>	<i>2022</i>	<i>2023</i>	<i>2024</i>	<i>2025*</i>
Verkauf Chroniken (Anzahl)	1	0	0	0
Standgebühren Jahrmarkt	0,00 €	0,00 €	0,00 €	0,00 €
Erläuterungen zu den Kennzahlen:				
* Stand:				

Teilergebnisplan 2026

Gemeinde: 02 Bovenau

Hauptproduktbereich	2	Schule und Kultur
Produktbereich	28	Heimat- und sonstige Kulturpflege
Produktgruppe	281	Heimat- und sonstige Kulturpflege
Produkt	28100	Heimat- und Kulturpflege

Ertrags- und Aufwandsarten			Ergebnis des Vorvorjahres	Ansatz des Vorjahres	Ansatz des Haushaltsjahres	Planung Haushaltsjahr + 1	Planung Haushaltsjahr + 2	Planung Haushaltsjahr + 3
			2024	2025	2026	2027	2028	2029
			in EUR	in EUR	in EUR	in EUR	in EUR	in EUR
1	2	3	4	5	6	7	8	9
43	4	+ öffentlich-rechtliche Leistungsentgelte	0,00	300	300	300	300	300
		<i>4321000 Einnahmen aus kulturellen Veranstaltungen</i>	<i>0,00</i>	<i>300</i>	<i>300</i>	<i>300</i>	<i>300</i>	<i>300</i>
441	5	+ privatrechtliche Leistungsentgelte	0,00	100	100	100	100	100
442								
446		<i>4421000 Verkaufserlöse</i>	<i>0,00</i>	<i>100</i>	<i>100</i>	<i>100</i>	<i>100</i>	<i>100</i>
	10	= Erträge	0,00	400	400	400	400	400
52	13	+ Aufwendungen für Sach- und Dienstleistungen	4.759,52	7.500	7.500	7.500	7.500	7.500
		<i>5291000 Aufwendungen für kulturelle Veranstaltungen inkl. der Veranstaltung für "Vogelschießen"</i>	<i>1.840,12</i>	<i>5.000</i>	<i>5.000</i>	<i>5.000</i>	<i>5.000</i>	<i>5.000</i>
		<i>5291100 Aufwendungen für den Jahrmarkt</i>	<i>2.919,40</i>	<i>2.500</i>	<i>2.500</i>	<i>2.500</i>	<i>2.500</i>	<i>2.500</i>
	18	= Aufwendungen (= Zeilen 11 bis 16)	4.759,52	7.500	7.500	7.500	7.500	7.500
	19	= Ergebnis der laufenden Verwaltungstätigkeit (= Zeilen 10 / 18)	-4.759,52	-7.100	-7.100	-7.100	-7.100	-7.100
	23	= Ergebnis vor Berücksichtigung der internen Leistungsbeziehungen (= Zeilen 19 und 22)	-4.759,52	-7.100	-7.100	-7.100	-7.100	-7.100
	26	= Ergebnis (= Zeilen 23, 24, 25)	-4.759,52	-7.100	-7.100	-7.100	-7.100	-7.100

*** Ende der Liste "Teilergebnisplan" ***

Teilfinanzplan 2026

Gemeinde: 02 Bovenau

Hauptproduktbereich	2	Schule und Kultur
Produktbereich	28	Heimat- und sonstige Kulturpflege
Produktgruppe	281	Heimat- und sonstige Kulturpflege
Produkt	28100	Heimat- und Kulturpflege

Ein- und Auszahlungsarten			Ergebnis des Vorvorjahres	Ansatz des Vorjahres	Ansatz des Haushaltsjahres	Verpflichtungsermächtigungen	Planung Haushaltsjahr + 1	Planung Haushaltsjahr + 2	Planung Haushaltsjahr + 3
			2024	2025	2026	2026	2027	2028	2029
			in EUR	in EUR	in EUR	in EUR	in EUR	in EUR	in EUR
1	2	3	4	5	6	7	8	9	10
		Laufende Verwaltungstätigkeit							
	4	+ Öffentlich-rechtliche Leistungsentgelte	0,00	300	300	0	300	300	300
		6321000 Einnahmen aus kulturellen Veranstaltungen (Einzahlungen)	0,00	300	300	0	300	300	300
	5	+ Privatrechtliche Leistungsentgelte	0,00	100	100	0	100	100	100
		6421000 Einzahlungen aus Verkauf	0,00	100	100	0	100	100	100
	9	= Einzahlungen aus laufender Verwaltungstätigkeit	0,00	400	400	0	400	400	400
	12	- Auszahlungen für Sach- und Dienstleistungen	4.759,52	7.500	7.500	0	7.500	7.500	7.500
		7291000 Auszahlungen für kulturelle Veranstaltungen inkl. der Veranstaltung für "Vogelschießen"	1.840,12	5.000	5.000	0	5.000	5.000	5.000
		7291100 Aufwendungen für den Jahrmarkt (Auszahlungen)	2.919,40	2.500	2.500	0	2.500	2.500	2.500
	16	= Auszahlungen aus laufender Verwaltungstätigkeit (Zeilen 10 bis 15a)	4.759,52	7.500	7.500	0	7.500	7.500	7.500
	17	= Saldo aus laufender Verwaltungstätigkeit (Zeilen 9 J. 16)	-4.759,52	-7.100	-7.100	0	-7.100	-7.100	-7.100
		Investitionstätigkeit							
	36	= Finanzmittelüberschuss/-fehlbetrag (Zeilen 17 und 35)	-4.759,52	-7.100	-7.100	0	-7.100	-7.100	-7.100

*** Ende der Liste "Teilfinanzplan" ***

Produktblatt Förderung von Trägern der Wohlfahrtspflege

Gemeinde Bovenau

Produkt:	33100 Förderung von Trägern der Wohlfahrtspflege			
zuständiger Fachbereich:	Fachbereich 2 – Bürgerdienste			
Hauptproduktbereich:	3 Soziales und Jugend			
Produktbereich:	33 Soziale Hilfen			
Produktgruppe:	331 Förderung von Trägern der Wohlfahrtspflege			
Produktverantwortung:	Fachbereich 2 – Bürgerdienste			
Auftragsgrundlage:	Fachgesetze, Beschlüsse der Gemeindevertretung			
Art der Aufgabe:	<input checked="" type="checkbox"/> freiwillig	<input type="checkbox"/> pflichtig	<input checked="" type="checkbox"/> übertragen	
Produktart:	<input checked="" type="checkbox"/> extern	<input type="checkbox"/> intern	<input type="checkbox"/>	
Produkttyp:	<input type="checkbox"/> Serviceprodukt	<input type="checkbox"/> Finanzprodukt	<input type="checkbox"/> Verwaltungsprodukt	
	<input type="checkbox"/> Steuerungsprodukt	<input checked="" type="checkbox"/> Einrichtungsprodukt	<input type="checkbox"/> anderes Produkt	
Zielgruppe:	<input type="checkbox"/> Kinder und Jugendliche	<input type="checkbox"/> private Unternehmen	<input type="checkbox"/> Verwaltungseinheiten	
	<input checked="" type="checkbox"/> BürgerInnen	<input type="checkbox"/> kom. Unternehmen	<input checked="" type="checkbox"/> eigene Kommune	
	<input checked="" type="checkbox"/> Vereine und Verbände	<input type="checkbox"/> Behörden	<input type="checkbox"/> andere Kommune	
	<input type="checkbox"/> Touristen / Gäste	<input type="checkbox"/> Beschäftigte	<input type="checkbox"/>	
	<input type="checkbox"/> Verwaltungsführung	<input type="checkbox"/> politische Gremien	<input type="checkbox"/>	
Beschreibung des Produktes mit den wesentlichen Leistungen:				
Förderung von Trägern der Wohlfahrtspflege, Zuschüsse an Vereine und Verbände und an das DRK.				
Ziele:				
Unterstützung der freien Träger bei Erfüllung von sozialen Aufgaben.				
Kennzahlen:				
<i>Bezeichnung</i>	<i>2022</i>	<i>2023</i>	<i>2024</i>	<i>2025*</i>
Zuschüsse an Vereine und Verbände	3.128,56 €	3.376,00 €	4.500,00 €	10.290,00 €
Anzahl Zuschüsse				
Erläuterungen zu den Kennzahlen:				
* Stand: 17.07.2025				

Teilergebnisplan 2026

Gemeinde: 02 Bovenau

Hauptproduktbereich	3	Soziales und Jugend
Produktbereich	33	Förderung von Trägern der Wohlfahrtspflege
Produktgruppe	331	Förderung von Trägern der Wohlfahrtspflege
Produkt	33100	Förderung von Trägern der Wohlfahrtspflege

Ertrags- und Aufwandsarten			Ergebnis des Vorvor- jahres	Ansatz des Vorjah- res	Ansatz des Haus- haltsjahres	Planung Haus- haltsjahr + 1	Planung Haus- haltsjahr + 2	Planung Haus- haltsjahr + 3
			2024	2025	2026	2027	2028	2029
			in EUR	in EUR	in EUR	in EUR	in EUR	in EUR
1	2	3	4	5	6	7	8	9
57	14	+ bilanzielle Abschreibungen <i>5741000 Abschreibungen auf geleistete Zuwendungen (aktive Rechnungsabgrenzung)</i>	0,00 <i>0,00</i>	400 <i>400</i>	400 <i>400</i>	400 <i>400</i>	400 <i>400</i>	400 <i>400</i>
53	15	+ Transferaufwendungen <i>5318000 Zuschüsse an Vereine und Verbände</i> <i>2025: DRK - Ortsverein Bovenau 2 TEUR,</i> <i>Sportschützenverein (Rasenmäher) 3.1 TEUR, Norddeutscher Anglerverein 4 TEUR; Grün-Weiß Bovenau 2.5 TEUR</i> <i>Anträge liegen bis auf GW vor</i> <i>5318100 Zuschüsse</i> <i>2025: zukünftig unter 5318000; Zuschuss an den Norddeutschen Anglerverein e.V. für die Unterhaltung des Vereinsheims auf Grund eines jährlichen Antrages</i>	8.500,00 <i>4.500,00</i> <i>4.000,00</i>	11.600 <i>11.600</i> <i>0</i>	11.600 <i>11.600</i> <i>0</i>	11.600 <i>11.600</i> <i>0</i>	11.600 <i>11.600</i> <i>0</i>	11.600 <i>11.600</i> <i>0</i>
	18	= Aufwendungen (= Zeilen 11 bis 16)	8.500,00	12.000	12.000	12.000	12.000	12.000
	19	= Ergebnis der laufenden Verwaltungstätigkeit (= Zeilen 10 / 18)	-8.500,00	-12.000	-12.000	-12.000	-12.000	-12.000
	23	= Ergebnis vor Berücksichtigung der internen Leistungsbeziehungen (= Zeilen 19 und 22)	-8.500,00	-12.000	-12.000	-12.000	-12.000	-12.000
	26	= Ergebnis (= Zeilen 23, 24, 25)	-8.500,00	-12.000	-12.000	-12.000	-12.000	-12.000
		Nachrichtlich:						
		Nettoabschreibungsaufwand						
	571 + 574	bilanzielle Abschreibungen auf immaterielle Vermögensgegenstände und Sachanlagen sowie geleistete Zuwendungen <i>5741000 Abschreibungen auf geleistete Zuwendungen (aktive Rechnungsabgrenzung)</i>	0,00 <i>0,00</i>	400 <i>400</i>	400 <i>400</i>	400 <i>400</i>	400 <i>400</i>	400 <i>400</i>
		= Nettoabschreibungsaufwand	0,00	400	400	400	400	400

*** Ende der Liste "Teilergebnisplan" ***

Teilfinanzplan 2026

Gemeinde: 02 Bovenau

Hauptproduktbereich	3	Soziales und Jugend
Produktbereich	33	Förderung von Trägern der Wohlfahrtspflege
Produktgruppe	331	Förderung von Trägern der Wohlfahrtspflege
Produkt	33100	Förderung von Trägern der Wohlfahrtspflege

Ein- und Auszahlungsarten			Ergebnis des Vorvorjahres	Ansatz des Vorjahres	Ansatz des Haushaltsjahres	Verpflichtungsermächtigungen	Planung Haushaltsjahr + 1	Planung Haushaltsjahr + 2	Planung Haushaltsjahr + 3
			2024	2025	2026	2026	2027	2028	2029
			in EUR	in EUR	in EUR	in EUR	in EUR	in EUR	in EUR
1	2	3	4	5	6	7	8	9	10
		Laufende Verwaltungstätigkeit							
	14	- Transferauszahlungen	8.500,00	11.600	11.600	0	11.600	11.600	11.600
		7318000 Zuschüsse an Vereine und Verbände (Auszahlungen)	4.500,00	11.600	11.600	0	11.600	11.600	11.600
		2025: DRK - Ortsverein Bovenau 2 TEUR, Sportschützenverein (Rasenmäher) 3.1 TEUR, Norddeutscher Anglerverein 4 TEUR; Grün-Weiß Bovenau 2.5 TEUR Anträge liegen bis auf GW vor							
		7318100 Zuschüsse (Auszahlungen)	4.000,00	0	0	0	0	0	0
		2025; zukünftig unter 5318000; Zuschuss an den Norddeutschen Anglerverein e.V. für die Unterhaltung des Vereinsheims auf Grund eines jährlichen Antrages							
	16	= Auszahlungen aus laufender Verwaltungstätigkeit (Zeilen 10 bis 15a)	8.500,00	11.600	11.600	0	11.600	11.600	11.600
	17	= Saldo aus laufender Verwaltungstätigkeit (Zeilen 9 J. 16)	-8.500,00	-11.600	-11.600	0	-11.600	-11.600	-11.600
		Investitionstätigkeit							
	36	= Finanzmittelüberschuss/-fehlbetrag (Zeilen 17 und 35)	-8.500,00	-11.600	-11.600	0	-11.600	-11.600	-11.600

*** Ende der Liste "Teilfinanzplan" ***

Produktblatt Förderung der Jugendarbeit

Gemeinde Bovenau

Produkt:	36200 Förderung der Jugendarbeit			
zuständiger Fachbereich:	Fachbereich 2 – Bürgerdienste			
Hauptproduktbereich:	3 Soziales und Jugend			
Produktbereich:	36 Kinder- Jugend- und Familienhilfe			
Produktgruppe:	362 Jugendarbeit			
Produktverantwortung:	Fachbereich 2 – Bürgerdienste			
Auftragsgrundlage:	Fachgesetze, Beschlüsse der Gemeindevertretung			
Art der Aufgabe:	<input checked="" type="checkbox"/> freiwillig	<input type="checkbox"/> pflichtig	<input type="checkbox"/> übertragen	
Produktart:	<input checked="" type="checkbox"/> extern	<input type="checkbox"/> intern	<input type="checkbox"/>	
Produkttyp:	<input type="checkbox"/> Serviceprodukt	<input type="checkbox"/> Finanzprodukt	<input type="checkbox"/> Verwaltungsprodukt	
	<input type="checkbox"/> Steuerungsprodukt	<input type="checkbox"/> Einrichtungsprodukt	<input checked="" type="checkbox"/> anderes Produkt	
Zielgruppe:	<input checked="" type="checkbox"/> Kinder und Jugendliche	<input type="checkbox"/> private Unternehmen	<input type="checkbox"/> Verwaltungseinheiten	
	<input type="checkbox"/> BürgerInnen	<input type="checkbox"/> kom. Unternehmen	<input checked="" type="checkbox"/> eigene Kommune	
	<input checked="" type="checkbox"/> Vereine und Verbände	<input type="checkbox"/> Behörden	<input type="checkbox"/> andere Kommune	
	<input type="checkbox"/> Touristen / Gäste	<input type="checkbox"/> Beschäftigte	<input type="checkbox"/>	
	<input type="checkbox"/> Verwaltungsführung	<input type="checkbox"/> politische Gremien	<input type="checkbox"/>	
Beschreibung des Produktes mit den wesentlichen Leistungen:				
Förderung der Entwicklung junger Menschen durch Gewährung von Zuschüssen an Vereine und Verbände sowie für die Aktion Ferienspaß.				
Ziele:				
Förderung der individuellen und sozialen Entwicklung von Jugendlichen und jungen Erwachsenen, Schaffung und Erhalt eines bedarfsgerechten Freizeit- und Kulturangebots der offenen Jugendarbeit.				
Kennzahlen:				
<i>Bezeichnung</i>	<i>2022</i>	<i>2023</i>	<i>2024</i>	<i>2025*</i>
Zuschüsse	142,50 €	865,00 €	382,50 €	138,75 €
Anzahl Zuschüsse				
Erläuterungen zu den Kennzahlen:				
* Stand: 17.07.2025				

Teilergebnisplan 2026

Gemeinde: 02 Bovenau

Hauptproduktbereich	3	Soziales und Jugend
Produktbereich	36	Kinder-, Jugend- und Familienhilfe
Produktgruppe	362	Jugendarbeit
Produkt	36200	Förderung der Jugendarbeit

Ertrags- und Aufwandsarten			Ergebnis des Vorvor- jahres	Ansatz des Vorjah- res	Ansatz des Haus- haltsjahres	Planung Haus- haltsjahr + 1	Planung Haus- haltsjahr + 2	Planung Haus- haltsjahr + 3
			2024	2025	2026	2027	2028	2029
			in EUR	in EUR	in EUR	in EUR	in EUR	in EUR
1	2	3	4	5	6	7	8	9
	10	= Erträge	0,00	0	0	0	0	0
52	13	+ Aufwendungen für Sach- und Dienstleistungen	8,98	100	100	100	100	100
		5241000 Bewirtschaftung der Grundstücke, baulichen Anlagen u.s.w.	8,98	100	100	100	100	100
57	14	+ bilanzielle Abschreibungen	0,00	500	500	100	0	0
		5711080 Abschreibungen auf Betriebs- und Geschäftsausstattungen	0,00	500	500	100	0	0
53	15	+ Transferaufwendungen	488,63	5.000	5.000	5.000	5.000	5.000
		5318000 offene und vereinsgebundene Jugendarbeit (Zuschüsse)	382,50	1.000	1.000	1.000	1.000	1.000
		5318100 Zuschüsse für Aktion Ferienspaß	106,13	500	500	500	500	500
		5318500 Zuschüsse für kommunale Jugendarbeit	0,00	3.500	3.500	3.500	3.500	3.500
	18	= Aufwendungen (= Zeilen 11 bis 16)	497,61	5.600	5.600	5.200	5.100	5.100
	19	= Ergebnis der laufenden Verwaltungstätigkeit (= Zeilen 10 / 18)	-497,61	-5.600	-5.600	-5.200	-5.100	-5.100
	23	= Ergebnis vor Berücksichtigung der internen Leistungsbeziehungen (= Zeilen 19 und 22)	-497,61	-5.600	-5.600	-5.200	-5.100	-5.100
	26	= Ergebnis (= Zeilen 23, 24, 25)	-497,61	-5.600	-5.600	-5.200	-5.100	-5.100
		Nachrichtlich:						
		Nettoabschreibungsaufwand						
	571 + 574	bilanzielle Abschreibungen auf immaterielle Vermögensgegenstände und Sachanlagen sowie geleistete Zuwendungen	0,00	500	500	100	0	0
		5711080 Abschreibungen auf Betriebs- und Geschäftsausstattungen	0,00	500	500	100	0	0
		= Nettoabschreibungsaufwand	0,00	500	500	100	0	0

*** Ende der Liste "Teilergebnisplan" ***

Teilfinanzplan 2026

Gemeinde: 02 Bovenau

Hauptproduktbereich	3	Soziales und Jugend
Produktbereich	36	Kinder-, Jugend- und Familienhilfe
Produktgruppe	362	Jugendarbeit
Produkt	36200	Förderung der Jugendarbeit

Ein- und Auszahlungsarten			Ergebnis des Vorvorjahres	Ansatz des Vorjahres	Ansatz des Haushaltsjahres	Verpflichtungsermächtigungen	Planung Haushaltsjahr + 1	Planung Haushaltsjahr + 2	Planung Haushaltsjahr + 3
			2024	2025	2026	2026	2027	2028	2029
			in EUR	in EUR	in EUR	in EUR	in EUR	in EUR	in EUR
1	2	3	4	5	6	7	8	9	10
		Laufende Verwaltungstätigkeit							
	9	= Einzahlungen aus laufender Verwaltungstätigkeit	0,00	0	0	0	0	0	0
	12	- Auszahlungen für Sach- und Dienstleistungen	8,98	100	100	0	100	100	100
		7241000 Auszahlungen für Bewirtschaftung der Grundstücke, baulichen Anlagen u.s.w.	8,98	100	100	0	100	100	100
	14	- Transferauszahlungen	488,63	5.000	5.000	0	5.000	5.000	5.000
		7318000 offene und vereinsgebundene Jugendarbeit (Zuschüsse) (Auszahlungen)	382,50	1.000	1.000	0	1.000	1.000	1.000
		7318100 Zuschüsse für Aktion Ferienspaß (Auszahlungen)	106,13	500	500	0	500	500	500
		7318500 Zuschüsse für kommunale Jugendarbeit (Auszahlungen)	0,00	3.500	3.500	0	3.500	3.500	3.500
	16	= Auszahlungen aus laufender Verwaltungstätigkeit (Zeilen 10 bis 15a)	497,61	5.100	5.100	0	5.100	5.100	5.100
	17	= Saldo aus laufender Verwaltungstätigkeit (Zeilen 9 J. 16)	-497,61	-5.100	-5.100	0	-5.100	-5.100	-5.100
		Investitionstätigkeit							
	36	= Finanzmittelüberschuss/-fehlbetrag (Zeilen 17 und 35)	-497,61	-5.100	-5.100	0	-5.100	-5.100	-5.100

*** Ende der Liste "Teilfinanzplan" ***

Produktblatt Tageseinrichtungen für Kinder

Gemeinde Bovenau

Produkt:	36500 Tageseinrichtungen für Kinder			
zuständiger Fachbereich:	Fachbereich 2 – Bürgerdienste			
Hauptproduktbereich:	3 Soziales und Jugend			
Produktbereich:	36 Kinder- Jugend- und Familienhilfe			
Produktgruppe:	365 Tageseinrichtungen für Kinder			
Produktverantwortung:	Fachbereich 2 – Bürgerdienste			
Auftragsgrundlage:	Fachgesetze, Beschlüsse der Gemeindevertretung			
Art der Aufgabe:	<input type="checkbox"/> freiwillig	<input checked="" type="checkbox"/> pflichtig	<input type="checkbox"/> übertragen	
Produktart:	<input checked="" type="checkbox"/> extern	<input type="checkbox"/> intern	<input type="checkbox"/>
Produkttyp:	<input type="checkbox"/> Serviceprodukt	<input type="checkbox"/> Finanzprodukt	<input type="checkbox"/> Verwaltungsprodukt	
	<input type="checkbox"/> Steuerungsprodukt	<input checked="" type="checkbox"/> Einrichtungsprodukt	<input type="checkbox"/>	anderes Produkt
Zielgruppe:	<input checked="" type="checkbox"/> Kinder und Jugendliche	<input type="checkbox"/> private Unternehmen	<input type="checkbox"/>	Verwaltungseinheiten
	<input checked="" type="checkbox"/> BürgerInnen	<input type="checkbox"/> kom. Unternehmen	<input checked="" type="checkbox"/>	eigene Kommune
	<input type="checkbox"/> Vereine und Verbände	<input type="checkbox"/> Behörden	<input type="checkbox"/>	andere Kommune
	<input type="checkbox"/> Touristen / Gäste	<input type="checkbox"/> Beschäftigte	<input type="checkbox"/>
	<input type="checkbox"/> Verwaltungsführung	<input type="checkbox"/> politische Gremien	<input type="checkbox"/>
Beschreibung des Produktes mit den wesentlichen Leistungen:				
Zuschüsse für außerörtliche Kindertagesstätten sowie Kindergärten.				
Ziele:				
Unterstützung der Vereinbarkeit von Familie und Beruf, familienergänzende Erziehung sowie Bereitstellung eines vielfältigen Bildungs- und Betreuungsangebotes.				
Kennzahlen:				
<i>Bezeichnung</i>	<i>2022</i>	<i>2023</i>	<i>2024</i>	<i>2025*</i>
Besuch Bovenauer Kinder in der KiTa Bovenau	56	67	67	60
Besuch Bovenauer Kinder in außerörtlichen KiTa's	15	14	13	12
Besuch KiTa Bovenau von Kinder außerhalb von Bovenau	8	11	13	14
Erläuterungen zu den Kennzahlen:				
* Stand: 27.08.2025				

Teilergebnisplan 2026

Gemeinde: 02 Bovenau

Hauptproduktbereich 3 Soziales und Jugend
 Produktbereich 36 Kinder-, Jugend- und Familienhilfe
 Produktgruppe 365 Tageseinrichtungen für Kinder
 Produkt 36500 Tageseinrichtung für Kinder

Ertrags- und Aufwandsarten			Ergebnis des Vorvor- jahres	Ansatz des Vorjah- res	Ansatz des Haus- haltsjahres	Planung Haus- haltsjahr + 1	Planung Haus- haltsjahr + 2	Planung Haus- haltsjahr + 3
			2024	2025	2026	2027	2028	2029
			in EUR	in EUR	in EUR	in EUR	in EUR	in EUR
1	2	3	4	5	6	7	8	9
41	2	+ Zuwendungen und allgemeine Umlagen	0,00	4.900	4.900	4.100	3.900	3.900
		4162000 Erträge aus der Auflösung von Sonderposten aus Zuweisungen	0,00	4.900	4.900	4.100	3.900	3.900
441	5	+ privatrechtliche Leistungsentgelte	65.318,88	60.500	60.500	60.500	60.500	60.500
442								
446		4411000 Mieten und Pachten	46.140,00	46.200	46.200	46.200	46.200	46.200
		2024: Anpassung lt. Team Technik						
		4411010 Erstattung von Heiz- und Nebenkosten	19.178,88	14.300	14.300	14.300	14.300	14.300
448	6	+ Kostenerstattungen und Kostenumlagen	795.407,00	836.100	870.100	870.100	870.100	870.100
		4482000 Gruppenfördersatz pro Kita-Gruppe SQKM AWO-Kita	795.407,00	836.000	870.000	870.000	870.000	870.000
		2026: lt. Anpassung Team KiTa						
		4488000 Sonstige Verwaltungs- und Betriebseinnahmen	0,00	100	100	100	100	100
	10	= Erträge	860.725,88	901.500	935.500	934.700	934.500	934.500
52	13	+ Aufwendungen für Sach- und Dienstleistungen	19.786,60	24.000	22.000	22.000	22.000	22.000
		5211000 Unterhaltung der Grundstücke und baulichen Anlagen	8.622,26	8.000	6.000	6.000	6.000	6.000
		2025: Anpassung durch Team Technik						
		5241000 Bewirtschaftung der Grundstücke	10.992,92	14.000	14.000	14.000	14.000	14.000
		5271000 Besondere Verwaltungs- und Betriebsaufwendungen	171,42	2.000	2.000	2.000	2.000	2.000
57	14	+ bilanzielle Abschreibungen	0,00	14.400	14.400	11.900	11.100	11.100
		5711030 Abschreibung auf Gebäude	0,00	10.700	10.700	10.600	10.600	10.600
		5711070 Abschreibung auf Maschinen und Fahrzeuge	0,00	200	200	0	0	0
		5711080 Abschreibungen auf Betriebs- und Geschäftsausstattungen	0,00	3.500	3.500	1.300	500	500
53	15	+ Transferaufwendungen	1.113.537,26	1.309.900	1.302.800	1.302.800	1.302.800	1.302.800
		5312000 Wohngemeindeanteil (kindbezogene Förderung) SOKM Mittel	353.033,21	356.100	349.000	349.000	349.000	349.000
		2026: Anpassung lt. Team KiTa (SOKM Mittel); mtl. Finanzierungsbeitrag an den Kreis RD.-ECK						
		5312100 Ausgabe für betreute Kinder außerhalb des Kreises Rendsburg-Eckernförde	2.490,01	4.300	4.300	4.300	4.300	4.300
		5318000 Restkostenfinanzierung der Betriebskosten AWO-Kita	758.014,04	949.500	949.500	949.500	949.500	949.500
		2025: Anpassung lt. Team Kita (Grundlage ist die Betriebskostenplanung vom 17.09.24 der AWO)						
54	16	+ sonstige Aufwendungen	8.753,55	8.100	14.200	14.200	14.200	14.200
		5429000 Wohngemeindeanteil Kindertagespflege	8.584,78	8.000	14.000	14.000	14.000	14.000
		5431000 Geschäftsaufwendungen	168,77	100	200	200	200	200
	18	= Aufwendungen (= Zeilen 11 bis 16)	1.142.077,41	1.356.400	1.353.400	1.350.900	1.350.100	1.350.100
	19	= Ergebnis der laufenden Verwaltungstätigkeit (= Zeilen 10 / 18)	-281.351,53	-454.900	-417.900	-416.200	-415.600	-415.600
	23	= Ergebnis vor Berücksichtigung der internen Leistungsbeziehungen (= Zeilen 19 und 22)	-281.351,53	-454.900	-417.900	-416.200	-415.600	-415.600

Teilergebnisplan 2026

Gemeinde: 02 Bovenau

Hauptproduktbereich	3	Soziales und Jugend
Produktbereich	36	Kinder-, Jugend- und Familienhilfe
Produktgruppe	365	Tageseinrichtungen für Kinder
Produkt	36500	Tageseinrichtung für Kinder

Ertrags- und Aufwandsarten			Ergebnis des Vorvorjahres	Ansatz des Vorjahres	Ansatz des Haushaltsjahres	Planung Haushaltsjahr + 1	Planung Haushaltsjahr + 2	Planung Haushaltsjahr + 3
			2024	2025	2026	2027	2028	2029
			in EUR	in EUR	in EUR	in EUR	in EUR	in EUR
1	2	3	4	5	6	7	8	9
	26	= Ergebnis (= Zeilen 23, 24, 25)	-281.351,53	-454.900	-417.900	-416.200	-415.600	-415.600
		Nachrichtlich:						
		Nettoabschreibungsaufwand						
571 + 574		bilanzielle Abschreibungen auf immaterielle Vermögensgegenstände und Sachanlagen sowie geleistete Zuwendungen	0,00	14.400	14.400	11.900	11.100	11.100
		5711030 Abschreibung auf Gebäude	0,00	10.700	10.700	10.600	10.600	10.600
		5711070 Abschreibung auf Maschinen und Fahrzeuge	0,00	200	200	0	0	0
		5711080 Abschreibungen auf Betriebs- und Geschäftsausstattungen	0,00	3.500	3.500	1.300	500	500
416 + 437		Erträge aus der Auflösung von Sonderposten aus Zuschüssen und Zuweisungen sowie für Beiträge	0,00	4.900	4.900	4.100	3.900	3.900
		4162000 Erträge aus der Auflösung von Sonderposten aus Zuweisungen	0,00	4.900	4.900	4.100	3.900	3.900
		= Nettoabschreibungsaufwand	0,00	9.500	9.500	7.800	7.200	7.200

*** Ende der Liste "Teilergebnisplan" ***

Teilfinanzplan 2026

Gemeinde: 02 Bovenau

Hauptproduktbereich	3	Soziales und Jugend
Produktbereich	36	Kinder-, Jugend- und Familienhilfe
Produktgruppe	365	Tageseinrichtungen für Kinder
Produkt	36500	Tageseinrichtung für Kinder

Ein- und Auszahlungsarten			Ergebnis des Vorvor- jahres	Ansatz des Vorjah- res	Ansatz des Haus- haltsjahres	Ver- pflich- tungs- ermäch- tigungen	Planung Haus- haltsjahr + 1	Planung Haus- haltsjahr + 2	Planung Haus- haltsjahr + 3
			2024	2025	2026	2026	2027	2028	2029
			in EUR	in EUR	in EUR	in EUR	in EUR	in EUR	in EUR
1	2	3	4	5	6	7	8	9	10
		Laufende Verwaltungstätigkeit							
5		+ Privatrechtliche Leistungsentgelte	65.318,88	60.500	60.500	0	60.500	60.500	60.500
		6411000 Mieten und Pachten	46.140,00	46.200	46.200	0	46.200	46.200	46.200
		2024; Anpassung lt. Team Technik							
		6411010 Erstattung von Heiz- und Nebenkosten	19.178,88	14.300	14.300	0	14.300	14.300	14.300
		(Einzahlungen)							
6		+ Kostenerstattungen und Kostenumlagen	795.407,00	836.100	870.100	0	870.100	870.100	870.100
		6482000 Einzahlungen aus Kostenerstattungen,	795.407,00	836.000	870.000	0	870.000	870.000	870.000
		Kostenumlagen Gemeinden (GV)							
		2026; lt. Anpassung Team KiTa							
		6488000 Sonstige Verwaltungs- und Betriebseinnahmen	0,00	100	100	0	100	100	100
		(Einzahlungen)							
9		= Einzahlungen aus laufender Verwaltungstätigkeit	860.725,88	896.600	930.600	0	930.600	930.600	930.600
12		- Auszahlungen für Sach- und Dienstleistungen	19.485,48	24.000	22.000	0	22.000	22.000	22.000
		7211000 Auszahlungen für Unterhaltung der Grundstücke	8.622,26	8.000	6.000	0	6.000	6.000	6.000
		und baulichen Anlagen							
		2025; Anpassung durch Team Technik							
		7241000 Auszahlungen für Bewirtschaftung der	10.691,80	14.000	14.000	0	14.000	14.000	14.000
		Grundstücke							
		7271000 Besondere Verwaltungs- und	171,42	2.000	2.000	0	2.000	2.000	2.000
		Betriebsauszahlungen							
14		- Transferauszahlungen	1.176.379,27	1.309.900	1.302.800	0	1.302.800	1.302.800	1.302.800
		7312000 Zuschüsse für außerörtliche Kindertagesstätten	355.523,22	360.400	353.300	0	353.300	353.300	353.300
		(Auszahlungen)							
		2026; Anpassung lt. Team KiTa (SQKM Mittel); mtl.							
		Finanzierungsbeitrag an den Kreis RD.-ECK							
		2024; lt. Anpassung Team KiTa; Kinderbetreuung in Kiel							
		7318000 Betriebskostenzuschuss AWO KiTa	820.856,05	949.500	949.500	0	949.500	949.500	949.500
		(Auszahlungen)							
		2025; Anpassung lt. Team KiTa (Grundlage ist die							
		Betriebskostenplanung vom 17.09.24 der AWO)							
15		- sonstige Auszahlungen	8.745,43	8.100	14.200	0	14.200	14.200	14.200
		7429000 Sonstige Auszahlungen für die Inanspruchnahme	8.584,78	8.000	14.000	0	14.000	14.000	14.000
		von Rechten und Diensten							
		7431000 Geschäftsauszahlungen	160,65	100	200	0	200	200	200
16		= Auszahlungen aus laufender Verwaltungstätigkeit	1.204.610,18	1.342.000	1.339.000	0	1.339.000	1.339.000	1.339.000
		(Zeilen 10 bis 15a)							
17		= Saldo aus laufender Verwaltungstätigkeit (Zeilen 9 J.	-343.884,30	-445.400	-408.400	0	-408.400	-408.400	-408.400
		16)							
		Investitionstätigkeit							
26		= Summe der investiven Einzahlungen	0,00	0	0	0	0	0	0
29		- Auszahlungen für den Erwerb von beweglichem	0,00	3.000	3.000	0	3.000	3.000	3.000
		Anlagevermögen							
		7831000 Ausz. aus d. Erwerb v. bewegl. Sachen d.	0,00	2.000	2.000	0	2.000	2.000	2.000
		Anlageverm. oberhalb d. Wertgrenze von 1.000,- Euro							
		NS u. BT							

Teilfinanzplan 2026

Gemeinde: 02 Bovenau

Hauptproduktbereich	3	Soziales und Jugend
Produktbereich	36	Kinder-, Jugend- und Familienhilfe
Produktgruppe	365	Tageseinrichtungen für Kinder
Produkt	36500	Tageseinrichtung für Kinder

Ein- und Auszahlungsarten			Ergebnis des Vorvorjahres	Ansatz des Vorjahres	Ansatz des Haushaltsjahres	Verpflichtungsermächtigungen	Planung Haushaltsjahr + 1	Planung Haushaltsjahr + 2	Planung Haushaltsjahr + 3
			2024	2025	2026	2026	2027	2028	2029
			in EUR	in EUR	in EUR	in EUR	in EUR	in EUR	in EUR
1	2	3	4	5	6	7	8	9	10
		7832079 Auszahlungen für den Erwerb von Sammelposten für Vermögensgegenstände des Anlagevermögens deren Anschaffungs- oder Herstellungskosten 150 Euro ohne Umsatzsteuer überschreiten, aber 1.000 Euro ohne Ums	0,00	500	500	0	500	500	500
		7832089 Auszahlungen für den Erwerb von Sammelposten für Vermögensgegenstände des Anlagevermögens deren Anschaffungs- oder Herstellungskosten 150 Euro ohne Umsatzsteuer überschreiten, aber 1.000 Euro ohne Ums	0,00	500	500	0	500	500	500
	31	- Auszahlungen für Baumaßnahmen	0,00	0	10.000	0	0	0	0
		7851000 Auszahlungen aus Hochbaumaßnahmen 2026: Umbauarbeiten Hort zur Übergangsnutzung (z.B. Schließung Carport)	0,00	0	10.000	0	0	0	0
	34	= Summe der investiven Auszahlungen (Zeilen 27 bis 33a)	0,00	3.000	13.000	0	3.000	3.000	3.000
	35	= Saldo aus Investitionstätigkeit (Zeilen 26 ./ 34)	0,00	-3.000	-13.000	0	-3.000	-3.000	-3.000
	36	= Finanzmittelüberschuss/-fehlbetrag (Zeilen 17 und 35)	-343.884,30	-448.400	-421.400	0	-411.400	-411.400	-411.400

*** Ende der Liste "Teilfinanzplan" ***

Produkt:	36601 Spielplätze		
zuständiger Fachbereich:	Fachbereich 3 - Bauen und Umwelt		
Hauptproduktbereich:	3 Soziales und Jugend		
Produktbereich:	36 Kinder- Jugend- und Familienhilfe		
Produktgruppe:	366 Einrichtungen der Jugendarbeit		
Produktverantwortung:	Fachbereich 3 - Bauen und Umwelt		
Auftragsgrundlage:	Fachgesetze, Beschlüsse der Gemeindevertretung		
Art der Aufgabe:	<input checked="" type="checkbox"/> <i>freiwillig</i>	<input type="checkbox"/> <i>pflichtig</i>	<input type="checkbox"/> <i>übertragen</i>
Produktart:	<input checked="" type="checkbox"/> <i>extern</i>	<input type="checkbox"/> <i>intern</i>	<input type="checkbox"/>
Produkttyp:	<input type="checkbox"/> <i>Serviceprodukt</i>	<input type="checkbox"/> <i>Finanzprodukt</i>	<input type="checkbox"/> <i>Verwaltungsprodukt</i>
	<input type="checkbox"/> <i>Steuerungsprodukt</i>	<input checked="" type="checkbox"/> <i>Einrichtungsprodukt</i>	<input type="checkbox"/> <i>anderes Produkt</i>
Zielgruppe:	<input checked="" type="checkbox"/> <i>Kinder und Jugendliche</i>	<input type="checkbox"/> <i>private Unternehmen</i>	<input type="checkbox"/> <i>Verwaltungseinheiten</i>
	<input checked="" type="checkbox"/> <i>BürgerInnen</i>	<input type="checkbox"/> <i>kom. Unternehmen</i>	<input checked="" type="checkbox"/> <i>eigene Kommune</i>
	<input type="checkbox"/> <i>Vereine und Verbände</i>	<input type="checkbox"/> <i>Behörden</i>	<input type="checkbox"/> <i>andere Kommune</i>
	<input type="checkbox"/> <i>Touristen / Gäste</i>	<input type="checkbox"/> <i>Beschäftigte</i>	<input type="checkbox"/>
	<input type="checkbox"/> <i>Verwaltungsführung</i>	<input type="checkbox"/> <i>politische Gremien</i>	<input type="checkbox"/>
Beschreibung des Produktes mit den wesentlichen Leistungen:			
Unter diesem Produkt werden die Bereitstellungskosten für die Kinderspielplätze der Gemeinde abgebildet.			
Ziele:			
Förderung der individuellen und sozialen Entwicklung von Kindern und Jugendlichen sowie Schaffung und Erhalt eines bedarfsgerechten Freizeit- und Kulturangebots für die Kinder und Jugendlichen.			
Kennzahlen: - keine-			

Teilergebnisplan 2026

Gemeinde: 02 Bovenau

Hauptproduktbereich	3	Soziales und Jugend
Produktbereich	36	Kinder-, Jugend- und Familienhilfe
Produktgruppe	366	Einrichtungen der Jugendarbeit
Produkt	36601	Spielplätze

Ertrags- und Aufwandsarten			Ergebnis des Vorvor- jahres	Ansatz des Vorjah- res	Ansatz des Haus- haltsjahres	Planung Haus- haltsjahr + 1	Planung Haus- haltsjahr + 2	Planung Haus- haltsjahr + 3
			2024	2025	2026	2027	2028	2029
			in EUR	in EUR	in EUR	in EUR	in EUR	in EUR
1	2	3	4	5	6	7	8	9
52	13	+ Aufwendungen für Sach- und Dienstleistungen	5.768,10	3.600	4.200	3.600	3.600	3.600
		5211000 Unterhaltung der Grundstücke und baulichen Anlagen	5.476,55	3.000	3.600	3.000	3.000	3.000
		5262000 Aus- und Fortbildung, Umschulung	0,00	100	100	100	100	100
		5271000 Besondere Verwaltungs- und Betriebsaufwendungen	291,55	500	500	500	500	500
57	14	+ bilanzielle Abschreibungen	0,00	9.200	9.200	9.200	8.900	8.900
		5711030 Abschreibung auf Gebäude	0,00	700	700	700	700	700
		5711080 Abschreibungen auf Betriebs- und Geschäftsausstattungen	0,00	8.500	8.500	8.500	8.200	8.200
	18	= Aufwendungen (= Zeilen 11 bis 16)	5.768,10	12.800	13.400	12.800	12.500	12.500
	19	= Ergebnis der laufenden Verwaltungstätigkeit (= Zeilen 10 / 18)	-5.768,10	-12.800	-13.400	-12.800	-12.500	-12.500
	23	= Ergebnis vor Berücksichtigung der internen Leistungsbeziehungen (= Zeilen 19 und 22)	-5.768,10	-12.800	-13.400	-12.800	-12.500	-12.500
	26	= Ergebnis (= Zeilen 23, 24, 25)	-5.768,10	-12.800	-13.400	-12.800	-12.500	-12.500
		Nachrichtlich:						
		Nettoabschreibungsaufwand						
	571 + 574	bilanzielle Abschreibungen auf immaterielle Vermögensgegenstände und Sachanlagen sowie geleistete Zuwendungen	0,00	9.200	9.200	9.200	8.900	8.900
		5711030 Abschreibung auf Gebäude	0,00	700	700	700	700	700
		5711080 Abschreibungen auf Betriebs- und Geschäftsausstattungen	0,00	8.500	8.500	8.500	8.200	8.200
		= Nettoabschreibungsaufwand	0,00	9.200	9.200	9.200	8.900	8.900

*** Ende der Liste "Teilergebnisplan" ***

Teilfinanzplan 2026

Gemeinde: 02 Bovenau

Hauptproduktbereich	3	Soziales und Jugend
Produktbereich	36	Kinder-, Jugend- und Familienhilfe
Produktgruppe	366	Einrichtungen der Jugendarbeit
Produkt	36601	Spielplätze

Ein- und Auszahlungsarten			Ergebnis des Vorvor- jahres	Ansatz des Vorjah- res	Ansatz des Haus- haltsjahres	Ver- pflich- tungs- ermäch- tigungen	Planung Haus- haltsjahr + 1	Planung Haus- haltsjahr + 2	Planung Haus- haltsjahr + 3
			2024	2025	2026	2026	2027	2028	2029
			in EUR	in EUR	in EUR	in EUR	in EUR	in EUR	in EUR
1	2	3	4	5	6	7	8	9	10
		Laufende Verwaltungstätigkeit							
	12	- Auszahlungen für Sach- und Dienstleistungen	5.768,10	3.600	4.200	0	3.600	3.600	3.600
		<i>7211000 Auszahlungen für Unterhaltung der Grundstücke und baulichen Anlagen</i>	<i>5.476,55</i>	<i>3.000</i>	<i>3.600</i>	<i>0</i>	<i>3.000</i>	<i>3.000</i>	<i>3.000</i>
		<i>7262000 Aus- und Fortbildung, Umschulung</i>	<i>0,00</i>	<i>100</i>	<i>100</i>	<i>0</i>	<i>100</i>	<i>100</i>	<i>100</i>
		<i>7271000 Besondere Verwaltungs- und Betriebsauszahlungen</i>	<i>291,55</i>	<i>500</i>	<i>500</i>	<i>0</i>	<i>500</i>	<i>500</i>	<i>500</i>
	16	= Auszahlungen aus laufender Verwaltungstätigkeit (Zeilen 10 bis 15a)	5.768,10	3.600	4.200	0	3.600	3.600	3.600
	17	= Saldo aus laufender Verwaltungstätigkeit (Zeilen 9 ./. 16)	-5.768,10	-3.600	-4.200	0	-3.600	-3.600	-3.600
		Investitionstätigkeit							
	18	+ Einzahlungen aus Zuweisungen und Zuschüssen für Investitionen und -förderungsmaßnahmen	1.500,00	0	0	0	0	0	0
		<i>6817000 Investitionszuwendungen von privaten Unternehmen</i>	<i>1.500,00</i>	<i>0</i>	<i>0</i>	<i>0</i>	<i>0</i>	<i>0</i>	<i>0</i>
	26	= Summe der investiven Einzahlungen	1.500,00	0	0	0	0	0	0
	29	- Auszahlungen für den Erwerb von beweglichem Anlagevermögen	414,12	17.500	14.000	0	11.500	11.500	11.500
		<i>7831000 Ausz. aus d. Erwerb v. bewegl. Sachen d. Anlageverm. oberhalb d. Wertgrenze von 1.000,- Euro 2026: Konto schließen</i>	<i>414,12</i>	<i>16.000</i>	<i>12.500</i>	<i>0</i>	<i>10.000</i>	<i>10.000</i>	<i>10.000</i>
		<i>2026: Anschaffung neuer Spielgeräte</i>							
		<i>7832079 Auszahlungen für den Erwerb von Sammelposten für Vermögensgegenstände des Anlagevermögens deren Anschaffungs- oder Herstellungskosten 150 Euro ohne Umsatzsteuer überschreiten, aber 1.000 Euro ohne Ums</i>	<i>0,00</i>	<i>500</i>	<i>500</i>	<i>0</i>	<i>500</i>	<i>500</i>	<i>500</i>
		<i>7832089 Auszahlungen für den Erwerb von Sammelposten für Vermögensgegenstände des Anlagevermögens deren Anschaffungs- oder Herstellungskosten 150 Euro ohne Umsatzsteuer überschreiten, aber 1.000 Euro ohne Ums</i>	<i>0,00</i>	<i>1.000</i>	<i>1.000</i>	<i>0</i>	<i>1.000</i>	<i>1.000</i>	<i>1.000</i>
	34	= Summe der investiven Auszahlungen (Zeilen 27 bis 33a)	414,12	17.500	14.000	0	11.500	11.500	11.500
	35	= Saldo aus Investitionstätigkeit (Zeilen 26 ./. 34)	1.085,88	-17.500	-14.000	0	-11.500	-11.500	-11.500
	36	= Finanzmittelüberschuss/-fehlbetrag (Zeilen 17 und 35)	-4.682,22	-21.100	-18.200	0	-15.100	-15.100	-15.100

*** Ende der Liste "Teilfinanzplan" ***

Produktblatt Förderung des Sports

Gemeinde Bovenau

Produkt:	42100 Förderung des Sports		
zuständiger Fachbereich:	Fachbereich 2 – Bürgerdienste		
Hauptproduktbereich:	4 Gesundheit und Sport		
Produktbereich:	42 Sportförderung		
Produktgruppe:	421 Förderung des Sports		
Produktverantwortung:	Fachbereich 2 – Bürgerdienste		
Auftragsgrundlage:	Fachgesetze, Beschlüsse der Gemeindevertretung		
Art der Aufgabe:	<input checked="" type="checkbox"/> <i>freiwillig</i>	<input type="checkbox"/> <i>pflichtig</i>	<input type="checkbox"/> <i>übertragen</i>
Produktart:	<input checked="" type="checkbox"/> <i>extern</i>	<input type="checkbox"/> <i>intern</i>	<input type="checkbox"/>
Produkttyp:	<input type="checkbox"/> <i>Serviceprodukt</i>	<input type="checkbox"/> <i>Finanzprodukt</i>	<input type="checkbox"/> <i>Verwaltungsprodukt</i>
	<input type="checkbox"/> <i>Steuerungsprodukt</i>	<input type="checkbox"/> <i>Einrichtungsprodukt</i>	<input checked="" type="checkbox"/> <i>anderes Produkt</i>
Zielgruppe:	<input checked="" type="checkbox"/> <i>Kinder und Jugendliche</i>	<input type="checkbox"/> <i>private Unternehmen</i>	<input type="checkbox"/> <i>Verwaltungseinheiten</i>
	<input checked="" type="checkbox"/> <i>BürgerInnen</i>	<input type="checkbox"/> <i>kom. Unternehmen</i>	<input checked="" type="checkbox"/> <i>eigene Kommune</i>
	<input checked="" type="checkbox"/> <i>Vereine und Verbände</i>	<input type="checkbox"/> <i>Behörden</i>	<input type="checkbox"/> <i>andere Kommune</i>
	<input type="checkbox"/> <i>Touristen / Gäste</i>	<input type="checkbox"/> <i>Beschäftigte</i>	<input type="checkbox"/>
	<input type="checkbox"/> <i>Verwaltungsführung</i>	<input type="checkbox"/> <i>politische Gremien</i>	<input type="checkbox"/>
Beschreibung des Produktes mit den wesentlichen Leistungen:			
Die Sportförderung beinhaltet die finanzielle Förderung des Sports im Allgemeinen z. B. von Sportvereinen sowie spezieller Veranstaltungen.			
Ziele:			
Sicherstellung von Sportangeboten durch die Sportvereine sowie Förderung der Gesundheit der Einwohner/innen.			
Kennzahlen: - keine-			

Teilergebnisplan 2026

Gemeinde: 02 Bovenau

Hauptproduktbereich 4 Gesundheit und Sport
 Produktbereich 42 Sportförderung
 Produktgruppe 421 Förderung des Sports
 Produkt 42100 Förderung des Sports

Ertrags- und Aufwandsarten			Ergebnis des Vorvorjahres	Ansatz des Vorjahres	Ansatz des Haushaltsjahres	Planung Haushaltsjahr + 1	Planung Haushaltsjahr + 2	Planung Haushaltsjahr + 3
			2024	2025	2026	2027	2028	2029
			in EUR	in EUR	in EUR	in EUR	in EUR	in EUR
1	2	3	4	5	6	7	8	9
	10	= Erträge	0,00	0	0	0	0	0
52	13	+ Aufwendungen für Sach- und Dienstleistungen	29.514,24	8.300	8.300	8.300	8.300	8.300
		5211000 Unterhaltung der Grundstücke und baulichen Anlagen	23.926,20	1.000	1.000	1.000	1.000	1.000
		2025: neben allg. Mitteln Sanierung des (Kleinkaliber-Ziele-)Daches (erneute Berücksichtigung)						
		5231000 Pacht für das Sportschützenheim	3.585,28	4.300	4.300	4.300	4.300	4.300
		5241000 Aufwendungen für das Sportschützenheim	2.002,76	3.000	3.000	3.000	3.000	3.000
57	14	+ bilanzielle Abschreibungen	0,00	400	400	400	400	400
		5741000 Abschreibungen auf geleistete Zuwendungen (aktive Rechnungsabgrenzung)	0,00	400	400	400	400	400
	18	= Aufwendungen (= Zeilen 11 bis 16)	29.514,24	8.700	8.700	8.700	8.700	8.700
	19	= Ergebnis der laufenden Verwaltungstätigkeit (= Zeilen 10 / 18)	-29.514,24	-8.700	-8.700	-8.700	-8.700	-8.700
	23	= Ergebnis vor Berücksichtigung der internen Leistungsbeziehungen (= Zeilen 19 und 22)	-29.514,24	-8.700	-8.700	-8.700	-8.700	-8.700
	26	= Ergebnis (= Zeilen 23, 24, 25)	-29.514,24	-8.700	-8.700	-8.700	-8.700	-8.700
		Nachrichtlich:						
		Nettoabschreibungsaufwand						
	571 + 574	bilanzielle Abschreibungen auf immaterielle Vermögensgegenstände und Sachanlagen sowie geleistete Zuwendungen	0,00	400	400	400	400	400
		5741000 Abschreibungen auf geleistete Zuwendungen (aktive Rechnungsabgrenzung)	0,00	400	400	400	400	400
		= Nettoabschreibungsaufwand	0,00	400	400	400	400	400

*** Ende der Liste "Teilergebnisplan" ***

Teilfinanzplan 2026

Gemeinde: 02 Bovenau

Hauptproduktbereich	4	Gesundheit und Sport
Produktbereich	42	Sportförderung
Produktgruppe	421	Förderung des Sports
Produkt	42100	Förderung des Sports

Ein- und Auszahlungsarten			Ergebnis des Vorvorjahres	Ansatz des Vorjahres	Ansatz des Haushaltsjahres	Verpflichtungsermächtigungen	Planung Haushaltsjahr + 1	Planung Haushaltsjahr + 2	Planung Haushaltsjahr + 3
			2024	2025	2026	2026	2027	2028	2029
			in EUR	in EUR	in EUR	in EUR	in EUR	in EUR	in EUR
1	2	3	4	5	6	7	8	9	10
		Laufende Verwaltungstätigkeit							
	9	= Einzahlungen aus laufender Verwaltungstätigkeit	0,00	0	0	0	0	0	0
	12	- Auszahlungen für Sach- und Dienstleistungen	77.114,24	8.300	8.300	0	8.300	8.300	8.300
		7211000 Auszahlungen für Unterhaltung der Grundstücke und baulichen Anlagen	71.526,20	1.000	1.000	0	1.000	1.000	1.000
		2025: neben allg. Mitteln Sanierung des (Kleinkaliber-Ziele-)Daches (erneute Berücksichtigung)							
		7231000 Pacht für das Sportschützenheim (Auszahlungen)	3.585,28	4.300	4.300	0	4.300	4.300	4.300
		7241000 Aufwendungen für das Sportschützenheim (Auszahlungen)	2.002,76	3.000	3.000	0	3.000	3.000	3.000
	16	= Auszahlungen aus laufender Verwaltungstätigkeit (Zeilen 10 bis 15a)	77.114,24	8.300	8.300	0	8.300	8.300	8.300
	17	= Saldo aus laufender Verwaltungstätigkeit (Zeilen 9 ./. 16)	-77.114,24	-8.300	-8.300	0	-8.300	-8.300	-8.300
		Investitionstätigkeit							
	34	= Summe der investiven Auszahlungen (Zeilen 27 bis 33a)	0,00	0	0	0	0	0	0
	35	= Saldo aus Investitionstätigkeit (Zeilen 26 ./. 34)	0,00	0	0	0	0	0	0
	36	= Finanzmittelüberschuss/-fehlbetrag (Zeilen 17 und 35)	-77.114,24	-8.300	-8.300	0	-8.300	-8.300	-8.300

*** Ende der Liste "Teilfinanzplan" ***

Produktblatt Sportstätten und Bäder

Gemeinde Bovenau

Produkt:	42400 Sportstätten und Bäder		
zuständiger Fachbereich:	Fachbereich 2 – Bürgerdienste		
Hauptproduktbereich:	4 Gesundheit und Sport		
Produktbereich:	42 Sportförderung		
Produktgruppe:	424 Sportstätten und Bäder		
Produktverantwortung:	Fachbereich 2 – Bürgerdienste		
Auftragsgrundlage:	Fachgesetze, Beschlüsse der Gemeindevertretung		
Art der Aufgabe:	<input checked="" type="checkbox"/> <i>freiwillig</i>	<input type="checkbox"/> <i>pflichtig</i>	<input type="checkbox"/> <i>übertragen</i>
Produktart:	<input checked="" type="checkbox"/> <i>extern</i>	<input type="checkbox"/> <i>intern</i>	<input type="checkbox"/>
Produkttyp:	<input type="checkbox"/> <i>Serviceprodukt</i>	<input type="checkbox"/> <i>Finanzprodukt</i>	<input type="checkbox"/> <i>Verwaltungsprodukt</i>
	<input type="checkbox"/> <i>Steuerungsprodukt</i>	<input type="checkbox"/> <i>Einrichtungsprodukt</i>	<input checked="" type="checkbox"/> <i>anderes Produkt</i>
Zielgruppe:	<input checked="" type="checkbox"/> <i>Kinder und Jugendliche</i>	<input type="checkbox"/> <i>private Unternehmen</i>	<input type="checkbox"/> <i>Verwaltungseinheiten</i>
	<input checked="" type="checkbox"/> <i>BürgerInnen</i>	<input type="checkbox"/> <i>kom. Unternehmen</i>	<input checked="" type="checkbox"/> <i>eigene Kommune</i>
	<input checked="" type="checkbox"/> <i>Vereine und Verbände</i>	<input type="checkbox"/> <i>Behörden</i>	<input type="checkbox"/> <i>andere Kommune</i>
	<input type="checkbox"/> <i>Touristen / Gäste</i>	<input type="checkbox"/> <i>Beschäftigte</i>	<input type="checkbox"/>
	<input type="checkbox"/> <i>Verwaltungsführung</i>	<input type="checkbox"/> <i>politische Gremien</i>	<input type="checkbox"/>
Beschreibung des Produktes mit den wesentlichen Leistungen:			
Sportstätten und Bäder aller Art, insbesondere die Sportplätze und die Badestelle am „Alten Eiderkanal“.			
Ziele:			
Schaffung und Bereitstellung eines quantitativ und qualitativ ausreichenden Sportstättenangebotes, durch Bau, Bewirtschaftung und Unterhaltung der Sportstätten und der Badestelle.			
Kennzahlen: - keine-			

Teilergebnisplan 2026

Gemeinde: 02 Bovenau

Hauptproduktbereich 4 Gesundheit und Sport
 Produktbereich 42 Sportförderung
 Produktgruppe 424 Sportstätten und Bäder
 Produkt 42400 Sportstätten und Bäder

Ertrags- und Aufwandsarten			Ergebnis des Vorvorjahres	Ansatz des Vorjahres	Ansatz des Haushaltsjahres	Planung Haushaltsjahr + 1	Planung Haushaltsjahr + 2	Planung Haushaltsjahr + 3
			2024	2025	2026	2027	2028	2029
			in EUR	in EUR	in EUR	in EUR	in EUR	in EUR
1	2	3	4	5	6	7	8	9
	10	= Erträge	0,00	0	0	0	0	0
52	13	+ Aufwendungen für Sach- und Dienstleistungen	349,46	1.300	1.300	1.300	1.300	1.300
		5221000 Unterhaltung Sportplatz	0,00	300	300	300	300	300
		5241000 Bewirtschaftung des Sportplatzes	349,46	1.000	1.000	1.000	1.000	1.000
57	14	+ bilanzielle Abschreibungen	0,00	1.000	800	400	400	400
		5711030 Abschreibung auf Gebäude	0,00	400	400	400	400	400
		5711040 Abschreibung auf Infrastrukturvermögen	0,00	600	400	0	0	0
	18	= Aufwendungen (= Zeilen 11 bis 16)	349,46	2.300	2.100	1.700	1.700	1.700
	19	= Ergebnis der laufenden Verwaltungstätigkeit (= Zeilen 10 / 18)	-349,46	-2.300	-2.100	-1.700	-1.700	-1.700
	23	= Ergebnis vor Berücksichtigung der internen Leistungsbeziehungen (= Zeilen 19 und 22)	-349,46	-2.300	-2.100	-1.700	-1.700	-1.700
	26	= Ergebnis (= Zeilen 23, 24, 25)	-349,46	-2.300	-2.100	-1.700	-1.700	-1.700
		Nachrichtlich:						
		Nettoabschreibungsaufwand						
571 + 574		bilanzielle Abschreibungen auf immaterielle Vermögensgegenstände und Sachanlagen sowie geleistete Zuwendungen	0,00	1.000	800	400	400	400
		5711030 Abschreibung auf Gebäude	0,00	400	400	400	400	400
		5711040 Abschreibung auf Infrastrukturvermögen	0,00	600	400	0	0	0
		= Nettoabschreibungsaufwand	0,00	1.000	800	400	400	400

*** Ende der Liste "Teilergebnisplan" ***

Teilfinanzplan 2026

Gemeinde: 02 Bovenau

Hauptproduktbereich	4	Gesundheit und Sport
Produktbereich	42	Sportförderung
Produktgruppe	424	Sportstätten und Bäder
Produkt	42400	Sportstätten und Bäder

Ein- und Auszahlungsarten			Ergebnis des Vorvor- jahres	Ansatz des Vorjah- res	Ansatz des Haus- haltsjahres	Ver- pflich- tungs- ermäch- tigungen	Planung Haus- haltsjahr + 1	Planung Haus- haltsjahr + 2	Planung Haus- haltsjahr + 3
			2024	2025	2026	2026	2027	2028	2029
			in EUR	in EUR	in EUR	in EUR	in EUR	in EUR	in EUR
1	2	3	4	5	6	7	8	9	10
		Laufende Verwaltungstätigkeit							
	9	= Einzahlungen aus laufender Verwaltungstätigkeit	0,00	0	0	0	0	0	0
	12	- Auszahlungen für Sach- und Dienstleistungen	349,46	1.300	1.300	0	1.300	1.300	1.300
		7221000 Unterhaltung Sportplatz (Auszahlungen)	0,00	300	300	0	300	300	300
		7241000 Bewirtschaftung des Sportplatzes (Auszahlungen)	349,46	1.000	1.000	0	1.000	1.000	1.000
	16	= Auszahlungen aus laufender Verwaltungstätigkeit (Zeilen 10 bis 15a)	349,46	1.300	1.300	0	1.300	1.300	1.300
	17	= Saldo aus laufender Verwaltungstätigkeit (Zeilen 9 J. 16)	-349,46	-1.300	-1.300	0	-1.300	-1.300	-1.300
		Investitionstätigkeit							
	29	- Auszahlungen für den Erwerb von beweglichem Anlagevermögen	0,00	0	10.000	0	0	0	0
		7831000 Ausz. aus d. Erwerb v. bewegl. Sachen d. Anlageverm. oberhalb d. Wertgrenze von 1.000,- Euro	0,00	0	10.000	0	0	0	0
	34	= Summe der investiven Auszahlungen (Zeilen 27 bis 33a)	0,00	0	10.000	0	0	0	0
	35	= Saldo aus Investitionstätigkeit (Zeilen 26 J. 34)	0,00	0	-10.000	0	0	0	0
	36	= Finanzmittelüberschuss/-fehlbetrag (Zeilen 17 und 35)	-349,46	-1.300	-11.300	0	-1.300	-1.300	-1.300

*** Ende der Liste "Teilfinanzplan" ***

Produkt:	51100 Räumliche Planung und Entwicklung		
zuständiger Fachbereich:	Stabstelle Bauleitplanung und Projekte		
Hauptproduktbereich:	5 Gestaltung der Umwelt		
Produktbereich:	51 Räumliche Planung und Entwicklung		
Produktgruppe:	511 Räumliche Planungs- und Entwicklungsmaßnahmen		
Produktverantwortung:	Stabstelle Bauleitplanung und Projekte		
Auftragsgrundlage:	Fachgesetze und -verordnungen, Beschlüsse der Gemeindevertretung		
Art der Aufgabe:	<input checked="" type="checkbox"/> <i>freiwillig</i>	<input type="checkbox"/> <i>pflichtig</i>	<input type="checkbox"/> <i>übertragen</i>
Produktart:	<input checked="" type="checkbox"/> <i>extern</i>	<input type="checkbox"/> <i>intern</i>	<input type="checkbox"/>
Produkttyp:	<input type="checkbox"/> <i>Serviceprodukt</i>	<input type="checkbox"/> <i>Finanzprodukt</i>	<input type="checkbox"/> <i>Verwaltungsprodukt</i>
	<input type="checkbox"/> <i>Steuerungsprodukt</i>	<input type="checkbox"/> <i>Einrichtungsprodukt</i>	<input checked="" type="checkbox"/> <i>anderes Produkt</i>
Zielgruppe:	<input type="checkbox"/> <i>Kinder und Jugendliche</i>	<input checked="" type="checkbox"/> <i>private Unternehmen</i>	<input type="checkbox"/> <i>Verwaltungseinheiten</i>
	<input checked="" type="checkbox"/> <i>BürgerInnen</i>	<input type="checkbox"/> <i>kom. Unternehmen</i>	<input checked="" type="checkbox"/> <i>eigene Kommune</i>
	<input type="checkbox"/> <i>Vereine und Verbände</i>	<input checked="" type="checkbox"/> <i>Behörden</i>	<input type="checkbox"/> <i>andere Kommune</i>
	<input type="checkbox"/> <i>Touristen / Gäste</i>	<input type="checkbox"/> <i>Beschäftigte</i>	<input type="checkbox"/>
	<input type="checkbox"/> <i>Verwaltungsführung</i>	<input type="checkbox"/> <i>politische Gremien</i>	<input type="checkbox"/>
Beschreibung des Produktes mit den wesentlichen Leistungen:			
Städtebauförderung, Flächennutzungspläne, Entwicklungskonzepte, Untersuchungen, externe Planungen, Beteiligungsverfahren, Rahmenpläne, Projektentwicklung, Wettbewerbe.			
Ziele:			
Sicherung der strategischen und operativen Handlungsmöglichkeiten im Hinblick auf die zukünftige Entwicklung der Gemeinde Bovenau.			
Kennzahlen: - keine-			

Teilergebnisplan 2026

Gemeinde: 02 Bovenau

Hauptproduktbereich	5	Gestaltung und Umwelt
Produktbereich	51	Räumliche Planung und Entwicklung
Produktgruppe	511	Räumliche Planungs- und Entwicklungsmaßnahmen
Produkt	51100	Räumliche Planung und Entwicklung

Ertrags- und Aufwandsarten			Ergebnis des Vorvor- jahres	Ansatz des Vorjah- res	Ansatz des Haus- haltsjahres	Planung Haus- haltsjahr + 1	Planung Haus- haltsjahr + 2	Planung Haus- haltsjahr + 3
			2024	2025	2026	2027	2028	2029
			in EUR	in EUR	in EUR	in EUR	in EUR	in EUR
1	2	3	4	5	6	7	8	9
	10	= Erträge	0,00	0	0	0	0	0
54	16	+ sonstige Aufwendungen	11.419,44	50.000	50.000	15.000	15.000	15.000
		5431500 Planungskosten F- und B-Pläne	11.419,44	50.000	50.000	15.000	15.000	15.000
		2025: lt. HV Wärmeplanung 30 TEUR, F-Plan bauliche Entwicklung 20 TEUR						
	18	= Aufwendungen (= Zeilen 11 bis 16)	11.419,44	50.000	50.000	15.000	15.000	15.000
	19	= Ergebnis der laufenden Verwaltungstätigkeit (= Zeilen 10 / 18)	-11.419,44	-50.000	-50.000	-15.000	-15.000	-15.000
	23	= Ergebnis vor Berücksichtigung der internen Leistungsbeziehungen (= Zeilen 19 und 22)	-11.419,44	-50.000	-50.000	-15.000	-15.000	-15.000
	26	= Ergebnis (= Zeilen 23, 24, 25)	-11.419,44	-50.000	-50.000	-15.000	-15.000	-15.000

*** Ende der Liste "Teilergebnisplan" ***

Teilfinanzplan 2026

Gemeinde: 02 Bovenau

Hauptproduktbereich	5	Gestaltung und Umwelt
Produktbereich	51	Räumliche Planung und Entwicklung
Produktgruppe	511	Räumliche Planungs- und Entwicklungsmaßnahmen
Produkt	51100	Räumliche Planung und Entwicklung

Ein- und Auszahlungsarten			Ergebnis des Vorvorjahres	Ansatz des Vorjahres	Ansatz des Haushaltsjahres	Verpflichtungsermächtigungen	Planung Haushaltsjahr + 1	Planung Haushaltsjahr + 2	Planung Haushaltsjahr + 3
			2024	2025	2026	2026	2027	2028	2029
			in EUR	in EUR	in EUR	in EUR	in EUR	in EUR	in EUR
1	2	3	4	5	6	7	8	9	10
		Laufende Verwaltungstätigkeit							
	9	= Einzahlungen aus laufender Verwaltungstätigkeit	0,00	0	0	0	0	0	0
	15	- sonstige Auszahlungen	11.419,44	50.000	50.000	0	15.000	15.000	15.000
		7431500 Sachverständigen-, Gerichts- und ähnliche Kosten (Auszahlungen)	11.419,44	50.000	50.000	0	15.000	15.000	15.000
		2025: lt. HV Wärmeplanung 30 TEUR, F-Plan bauliche Entwicklung 20 TEUR							
	16	= Auszahlungen aus laufender Verwaltungstätigkeit (Zeilen 10 bis 15a)	11.419,44	50.000	50.000	0	15.000	15.000	15.000
	17	= Saldo aus laufender Verwaltungstätigkeit (Zeilen 9 J. 16)	-11.419,44	-50.000	-50.000	0	-15.000	-15.000	-15.000
		Investitionstätigkeit							
	36	= Finanzmittelüberschuss/-fehlbetrag (Zeilen 17 und 35)	-11.419,44	-50.000	-50.000	0	-15.000	-15.000	-15.000

*** Ende der Liste "Teilfinanzplan" ***

Produkt:	52300 Denkmalschutz- und pflege		
zuständiger Fachbereich:	Fachbereich 3 - Bauen und Umwelt		
Hauptproduktbereich:	5 Gestaltung der Umwelt		
Produktbereich:	52 Bauen und Wohnen		
Produktgruppe:	523 Denkmalschutz- und pflege		
Produktverantwortung:	Fachbereich 3 - Bauen und Umwelt		
Auftragsgrundlage:	Fachgesetze und -verordnungen, Beschlüsse der Gemeindevertretung		
Art der Aufgabe:	<input checked="" type="checkbox"/> <i>freiwillig</i>	<input type="checkbox"/> <i>pflichtig</i>	<input type="checkbox"/> <i>übertragen</i>
Produktart:	<input checked="" type="checkbox"/> <i>extern</i>	<input type="checkbox"/> <i>intern</i>	<input type="checkbox"/>
Produkttyp:	<input type="checkbox"/> <i>Serviceprodukt</i>	<input type="checkbox"/> <i>Finanzprodukt</i>	<input type="checkbox"/> <i>Verwaltungsprodukt</i>
	<input type="checkbox"/> <i>Steuerungsprodukt</i>	<input type="checkbox"/> <i>Einrichtungsprodukt</i>	<input checked="" type="checkbox"/> <i>anderes Produkt</i>
Zielgruppe:	<input type="checkbox"/> <i>Kinder und Jugendliche</i>	<input type="checkbox"/> <i>private Unternehmen</i>	<input type="checkbox"/> <i>Verwaltungseinheiten</i>
	<input checked="" type="checkbox"/> <i>BürgerInnen</i>	<input type="checkbox"/> <i>kom. Unternehmen</i>	<input checked="" type="checkbox"/> <i>eigene Kommune</i>
	<input type="checkbox"/> <i>Vereine und Verbände</i>	<input type="checkbox"/> <i>Behörden</i>	<input type="checkbox"/> <i>andere Kommune</i>
	<input checked="" type="checkbox"/> <i>Touristen / Gäste</i>	<input type="checkbox"/> <i>Beschäftigte</i>	<input type="checkbox"/>
	<input type="checkbox"/> <i>Verwaltungsführung</i>	<input type="checkbox"/> <i>politische Gremien</i>	<input type="checkbox"/>
Beschreibung des Produktes mit den wesentlichen Leistungen:			
Denkmalschutz- und pflege dient dem Schutz von Kulturdenkmälern.			
Ziele:			
Das Ziel ist es, dass Denkmäler in der Gemeinde Bovenau dauerhaft erhalten und nicht verfälscht, beschädigt, beeinträchtigt oder zerstört werden.			
Kennzahlen: - keine-			

Teilergebnisplan 2026

Gemeinde: 02 Bovenau

Hauptproduktbereich	5	Gestaltung und Umwelt
Produktbereich	52	Bauen und Wohnen
Produktgruppe	523	Denkmalschutz- und pflege
Produkt	52300	Denkmalschutz- und pflege

Ertrags- und Aufwandsarten			Ergebnis des Vorvor- jahres	Ansatz des Vorjah- res	Ansatz des Haus- haltsjahres	Planung Haus- haltsjahr + 1	Planung Haus- haltsjahr + 2	Planung Haus- haltsjahr + 3
			2024	2025	2026	2027	2028	2029
			in EUR	in EUR	in EUR	in EUR	in EUR	in EUR
1	2	3	4	5	6	7	8	9
41	2	+ Zuwendungen und allgemeine Umlagen <i>4162000 Erträge aus der Auflösung von Sonderposten aus Zuweisungen</i>	0,00 <i>0,00</i>	1.200 <i>1.200</i>	1.200 <i>1.200</i>	1.200 <i>1.200</i>	1.200 <i>1.200</i>	1.200 <i>1.200</i>
	10	= Erträge	0,00	1.200	1.200	1.200	1.200	1.200
52	13	+ Aufwendungen für Sach- und Dienstleistungen <i>5211000 Unterhaltung der Grundstücke und baulichen Anlagen</i>	0,00 <i>0,00</i>	500 <i>500</i>	500 <i>500</i>	500 <i>500</i>	500 <i>500</i>	500 <i>500</i>
57	14	+ bilanzielle Abschreibungen <i>5711060 Abschreibung auf Kunst- und Kulturgegenstände</i>	0,00 <i>0,00</i>	2.800 <i>2.800</i>	2.800 <i>2.800</i>	2.800 <i>2.800</i>	2.800 <i>2.800</i>	2.800 <i>2.800</i>
	18	= Aufwendungen (= Zeilen 11 bis 16)	0,00	3.300	3.300	3.300	3.300	3.300
	19	= Ergebnis der laufenden Verwaltungstätigkeit (= Zeilen 10 / 18)	0,00	-2.100	-2.100	-2.100	-2.100	-2.100
	23	= Ergebnis vor Berücksichtigung der internen Leistungsbeziehungen (= Zeilen 19 und 22)	0,00	-2.100	-2.100	-2.100	-2.100	-2.100
	26	= Ergebnis (= Zeilen 23, 24, 25)	0,00	-2.100	-2.100	-2.100	-2.100	-2.100
		Nachrichtlich:						
		Nettoabschreibungsaufwand						
	571 + 574	bilanzielle Abschreibungen auf immaterielle Vermögensgegenstände und Sachanlagen sowie geleistete Zuwendungen <i>5711060 Abschreibung auf Kunst- und Kulturgegenstände</i>	0,00 <i>0,00</i>	2.800 <i>2.800</i>	2.800 <i>2.800</i>	2.800 <i>2.800</i>	2.800 <i>2.800</i>	2.800 <i>2.800</i>
	416 + 437	Erträge aus der Auflösung von Sonderposten aus Zuschüssen und Zuweisungen sowie für Beiträge <i>4162000 Erträge aus der Auflösung von Sonderposten aus Zuweisungen</i>	0,00 <i>0,00</i>	1.200 <i>1.200</i>	1.200 <i>1.200</i>	1.200 <i>1.200</i>	1.200 <i>1.200</i>	1.200 <i>1.200</i>
		= Nettoabschreibungsaufwand	0,00	1.600	1.600	1.600	1.600	1.600

*** Ende der Liste "Teilergebnisplan" ***

Teilfinanzplan 2026

Gemeinde: 02 Bovenau

Hauptproduktbereich	5	Gestaltung und Umwelt
Produktbereich	52	Bauen und Wohnen
Produktgruppe	523	Denkmalschutz- und pflege
Produkt	52300	Denkmalschutz- und pflege

Ein- und Auszahlungsarten			Ergebnis des Vorvor- jahres	Ansatz des Vorjah- res	Ansatz des Haus- haltsjahres	Ver- pflich- tungs- ermäch- tigungen	Planung Haus- haltsjahr + 1	Planung Haus- haltsjahr + 2	Planung Haus- haltsjahr + 3
			2024	2025	2026	2026	2027	2028	2029
			in EUR	in EUR	in EUR	in EUR	in EUR	in EUR	in EUR
1	2	3	4	5	6	7	8	9	10
		Laufende Verwaltungstätigkeit							
	12	- Auszahlungen für Sach- und Dienstleistungen	0,00	500	500	0	500	500	500
		7211000 Auszahlungen für Unterhaltung der Grundstücke und baulichen Anlagen	0,00	500	500	0	500	500	500
	16	= Auszahlungen aus laufender Verwaltungstätigkeit (Zeilen 10 bis 15a)	0,00	500	500	0	500	500	500
	17	= Saldo aus laufender Verwaltungstätigkeit (Zeilen 9 J. 16)	0,00	-500	-500	0	-500	-500	-500
		Investitionstätigkeit							
	36	= Finanzmittelüberschuss/-fehlbetrag (Zeilen 17 und 35)	0,00	-500	-500	0	-500	-500	-500

*** Ende der Liste "Teilfinanzplan" ***

Produkt:	53100 Schleswig-Holstein Netz AG		
zuständiger Fachbereich:	Fachbereich 3 – Bauen und Umwelt		
Hauptproduktbereich:	5 Gestaltung der Umwelt		
Produktbereich:	53 Ver- und Entsorgung		
Produktgruppe:	531 Elektrizitätsversorgung		
Produktverantwortung:	Fachbereich 3 – Bauen und Umwelt		
Auftragsgrundlage:	Fachgesetze, Beschlüsse der Gemeindevertretung		
Art der Aufgabe:	<input checked="" type="checkbox"/> <i>freiwillig</i>	<input type="checkbox"/> <i>pflichtig</i>	<input type="checkbox"/> <i>übertragen</i>
Produktart:	<input checked="" type="checkbox"/> <i>extern</i>	<input type="checkbox"/> <i>intern</i>	<input type="checkbox"/>
Produkttyp:	<input type="checkbox"/> <i>Serviceprodukt</i>	<input type="checkbox"/> <i>Finanzprodukt</i>	<input type="checkbox"/> <i>Verwaltungsprodukt</i>
	<input type="checkbox"/> <i>Steuerungsprodukt</i>	<input checked="" type="checkbox"/> <i>Einrichtungsprodukt</i>	<input type="checkbox"/> <i>anderes Produkt</i>
Zielgruppe:	<input type="checkbox"/> <i>Kinder und Jugendliche</i>	<input type="checkbox"/> <i>private Unternehmen</i>	<input type="checkbox"/> <i>Verwaltungseinheiten</i>
	<input type="checkbox"/> <i>BürgerInnen</i>	<input type="checkbox"/> <i>kom. Unternehmen</i>	<input checked="" type="checkbox"/> <i>eigene Kommune</i>
	<input type="checkbox"/> <i>Vereine und Verbände</i>	<input type="checkbox"/> <i>Behörden</i>	<input type="checkbox"/> <i>andere Kommune</i>
	<input type="checkbox"/> <i>Touristen / Gäste</i>	<input type="checkbox"/> <i>Beschäftigte</i>	<input type="checkbox"/>
	<input type="checkbox"/> <i>Verwaltungsführung</i>	<input type="checkbox"/> <i>politische Gremien</i>	<input type="checkbox"/>
Beschreibung des Produktes mit den wesentlichen Leistungen:			
<p>Stromerzeugung durch Photovoltaikanlagen und dem Betrieb eines Blockheizkraftwerkes. Die Gemeinde Schacht-Audorf ist beteiligt an der Schleswig-Holstein Netz AG mit 100 Aktien im Wert von 575.571,00 €.</p>			
Ziele:			
<p>Gemeindlicher Beitrag zum Umweltschutz durch Beteiligung an erneuerbaren Energien.</p>			
Kennzahlen: - keine-			

Teilergebnisplan 2026

Gemeinde: 02 Bovenau

Hauptproduktbereich	5	Gestaltung und Umwelt
Produktbereich	53	Ver- und Entsorgung
Produktgruppe	531	Elektrizitätsversorgung
Produkt	53100	Schleswig-Holstein Netz AG

Ertrags- und Aufwandsarten			Ergebnis des Vorvor- jahres	Ansatz des Vorjah- res	Ansatz des Haus- haltsjahres	Planung Haus- haltsjahr + 1	Planung Haus- haltsjahr + 2	Planung Haus- haltsjahr + 3
			2024	2025	2026	2027	2028	2029
			in EUR	in EUR	in EUR	in EUR	in EUR	in EUR
1	2	3	4	5	6	7	8	9
46	20	+ Finanzerträge	0,00	100	100	100	100	100
		<i>4651000 Gewinnanteile aus verbundenen Unternehmen und Beteiligungen</i>	<i>0,00</i>	<i>100</i>	<i>100</i>	<i>100</i>	<i>100</i>	<i>100</i>
	22	= Finanzergebnis (= Zeilen 20 und 21)	0,00	100	100	100	100	100
	23	= Ergebnis vor Berücksichtigung der internen Leistungsbeziehungen (= Zeilen 19 und 22)	0,00	100	100	100	100	100
	26	= Ergebnis (= Zeilen 23, 24, 25)	0,00	100	100	100	100	100

*** Ende der Liste "Teilergebnisplan" ***

Teilfinanzplan 2026

Gemeinde: 02 Bovenau

Hauptproduktbereich	5	Gestaltung und Umwelt
Produktbereich	53	Ver- und Entsorgung
Produktgruppe	531	Elektrizitätsversorgung
Produkt	53100	Schleswig-Holstein Netz AG

Ein- und Auszahlungsarten			Ergebnis des Vorvor- jahres	Ansatz des Vorjah- res	Ansatz des Haus- haltsjahres	Ver- pflich- tungs- ermäch- tigungen	Planung Haus- haltsjahr + 1	Planung Haus- haltsjahr + 2	Planung Haus- haltsjahr + 3
			2024	2025	2026	2026	2027	2028	2029
			in EUR	in EUR	in EUR	in EUR	in EUR	in EUR	in EUR
1	2	3	4	5	6	7	8	9	10
		Laufende Verwaltungstätigkeit							
	8	+ Zinsen und sonstige Finanzeinzahlungen	0,00	100	100	0	100	100	100
		<i>6651000 Gewinnanteile aus verb. Unternehmen, Beteiligungen</i>	<i>0,00</i>	<i>100</i>	<i>100</i>	<i>0</i>	<i>100</i>	<i>100</i>	<i>100</i>
	9	= Einzahlungen aus laufender Verwaltungstätigkeit	0,00	100	100	0	100	100	100
	17	= Saldo aus laufender Verwaltungstätigkeit (Zeilen 9 J. 16)	0,00	100	100	0	100	100	100
		Investitionstätigkeit							
	30	- Auszahlungen für den Erwerb von Finanzanlagen	404.085,50	0	0	0	0	0	0
		<i>7843000 Ausz. a.d. Erwerb v. Finanzanl., nichtbörsennotierte Aktien</i>	<i>404.085,50</i>	<i>0</i>	<i>0</i>	<i>0</i>	<i>0</i>	<i>0</i>	<i>0</i>
	34	= Summe der investiven Auszahlungen (Zeilen 27 bis 33a)	404.085,50	0	0	0	0	0	0
	35	= Saldo aus Investitionstätigkeit (Zeilen 26 J. 34)	-404.085,50	0	0	0	0	0	0
	36	= Finanzmittelüberschuss/-fehlbetrag (Zeilen 17 und 35)	-404.085,50	100	100	0	100	100	100

*** Ende der Liste "Teilfinanzplan" ***

Produktblatt Wasserversorgung

Gemeinde Bovenau

Produkt:	53300 Wasserversorgung		
zuständiger Fachbereich:	Fachbereich 3 - Bauen und Umwelt		
Hauptproduktbereich:	5 Gestaltung der Umwelt		
Produktbereich:	53 Ver- und Entsorgung		
Produktgruppe:	533 Wasserversorgung		
Produktverantwortung:	Fachbereich 3 - Bauen und Umwelt		
Auftragsgrundlage:	Fachgesetze und -verordnungen, Beschlüsse der Gemeindevertretung		
Art der Aufgabe:	<input checked="" type="checkbox"/> <i>freiwillig</i>	<input type="checkbox"/> <i>pflichtig</i>	<input type="checkbox"/> <i>übertragen</i>
Produktart:	<input checked="" type="checkbox"/> <i>extern</i>	<input type="checkbox"/> <i>intern</i>	<input type="checkbox"/>
Produkttyp:	<input type="checkbox"/> <i>Serviceprodukt</i>	<input type="checkbox"/> <i>Finanzprodukt</i>	<input type="checkbox"/> <i>Verwaltungsprodukt</i>
	<input type="checkbox"/> <i>Steuerungsprodukt</i>	<input type="checkbox"/> <i>Einrichtungsprodukt</i>	<input checked="" type="checkbox"/> <i>anderes Produkt</i>
Zielgruppe:	<input type="checkbox"/> <i>Kinder und Jugendliche</i>	<input type="checkbox"/> <i>private Unternehmen</i>	<input type="checkbox"/> <i>Verwaltungseinheiten</i>
	<input checked="" type="checkbox"/> <i>BürgerInnen</i>	<input type="checkbox"/> <i>kom. Unternehmen</i>	<input checked="" type="checkbox"/> <i>eigene Kommune</i>
	<input type="checkbox"/> <i>Vereine und Verbände</i>	<input type="checkbox"/> <i>Behörden</i>	<input type="checkbox"/> <i>andere Kommune</i>
	<input type="checkbox"/> <i>Touristen / Gäste</i>	<input type="checkbox"/> <i>Beschäftigte</i>	<input type="checkbox"/>
	<input type="checkbox"/> <i>Verwaltungsführung</i>	<input type="checkbox"/> <i>politische Gremien</i>	<input type="checkbox"/>
Beschreibung des Produktes mit den wesentlichen Leistungen:			
Zur Sicherstellung der Wasserversorgung der Gemeinde.			
Ziele:			
Planungskosten für ein zukunftsorientiertes Wasserversorgungskonzept.			
Kennzahlen: - keine-			

Teilergebnisplan 2026

Gemeinde: 02 Bovenau

Hauptproduktbereich	5	Gestaltung und Umwelt
Produktbereich	53	Ver- und Entsorgung
Produktgruppe	533	Wasserversorgung
Produkt	53300	Wasserversorgung

Ertrags- und Aufwandsarten			Ergebnis des Vorvor- jahres	Ansatz des Vorjah- res	Ansatz des Haus- haltsjahres	Planung Haus- haltsjahr + 1	Planung Haus- haltsjahr + 2	Planung Haus- haltsjahr + 3
			2024	2025	2026	2027	2028	2029
			in EUR	in EUR	in EUR	in EUR	in EUR	in EUR
1	2	3	4	5	6	7	8	9
54	16	+ sonstige Aufwendungen <i>5431500 Sachverständigen-, Gerichts- und ähnliche Kosten</i>	85,00	20.000	30.000	0	0	30.000
			85,00	20.000	30.000	0	0	30.000
	18	= Aufwendungen (= Zeilen 11 bis 16)	85,00	20.000	30.000	0	0	30.000
	19	= Ergebnis der laufenden Verwaltungstätigkeit (= Zeilen 10 / 18)	-85,00	-20.000	-30.000	0	0	-30.000
	23	= Ergebnis vor Berücksichtigung der internen Leistungsbeziehungen (= Zeilen 19 und 22)	-85,00	-20.000	-30.000	0	0	-30.000
	26	= Ergebnis (= Zeilen 23, 24, 25)	-85,00	-20.000	-30.000	0	0	-30.000

*** Ende der Liste "Teilergebnisplan" ***

Teilfinanzplan 2026

Gemeinde: 02 Bovenau

Hauptproduktbereich	5	Gestaltung und Umwelt
Produktbereich	53	Ver- und Entsorgung
Produktgruppe	533	Wasserversorgung
Produkt	53300	Wasserversorgung

Ein- und Auszahlungsarten			Ergebnis des Vorvor- jahres	Ansatz des Vorjah- res	Ansatz des Haus- haltsjahres	Ver- pflich- tungs- ermäch- tigungen	Planung Haus- haltsjahr + 1	Planung Haus- haltsjahr + 2	Planung Haus- haltsjahr + 3
			2024	2025	2026	2026	2027	2028	2029
			in EUR	in EUR	in EUR	in EUR	in EUR	in EUR	in EUR
1	2	3	4	5	6	7	8	9	10
		Laufende Verwaltungstätigkeit							
	15	- sonstige Auszahlungen	85,00	20.000	30.000	0	0	0	30.000
		7431500 Sachverständigen-, Gerichts- und ähnliche Kosten (Auszahlungen)	85,00	20.000	30.000	0	0	0	30.000
	16	= Auszahlungen aus laufender Verwaltungstätigkeit (Zeilen 10 bis 15a)	85,00	20.000	30.000	0	0	0	30.000
	17	= Saldo aus laufender Verwaltungstätigkeit (Zeilen 9 J. 16)	-85,00	-20.000	-30.000	0	0	0	-30.000
		Investitionstätigkeit							
	36	= Finanzmittelüberschuss/-fehlbetrag (Zeilen 17 und 35)	-85,00	-20.000	-30.000	0	0	0	-30.000

*** Ende der Liste "Teilfinanzplan" ***

Produkt:	53301 Wasserversorgungsverein Bovenau-Wakendorf		
zuständiger Fachbereich:	Fachbereich 3 - Bauen und Umwelt		
Hauptproduktbereich:	5 Gestaltung der Umwelt		
Produktbereich:	53 Ver- und Entsorgung		
Produktgruppe:	533 Wasserversorgung		
Produktverantwortung:	Fachbereich 3 - Bauen und Umwelt		
Auftragsgrundlage:	Fachgesetze und -verordnungen, Beschlüsse der Gemeindevertretung		
Art der Aufgabe:	<input checked="" type="checkbox"/> freiwillig	<input type="checkbox"/> pflichtig	<input type="checkbox"/> übertragen
Produktart:	<input checked="" type="checkbox"/> extern	<input type="checkbox"/> intern	<input type="checkbox"/>
Produkttyp:	<input type="checkbox"/> Serviceprodukt	<input type="checkbox"/> Finanzprodukt	<input type="checkbox"/> Verwaltungsprodukt
	<input type="checkbox"/> Steuerungsprodukt	<input type="checkbox"/> Einrichtungsprodukt	<input checked="" type="checkbox"/> anderes Produkt
Zielgruppe:	<input type="checkbox"/> Kinder und Jugendliche	<input type="checkbox"/> private Unternehmen	<input type="checkbox"/> Verwaltungseinheiten
	<input checked="" type="checkbox"/> BürgerInnen	<input type="checkbox"/> kom. Unternehmen	<input checked="" type="checkbox"/> eigene Kommune
	<input type="checkbox"/> Vereine und Verbände	<input type="checkbox"/> Behörden	<input type="checkbox"/> andere Kommune
	<input type="checkbox"/> Touristen / Gäste	<input type="checkbox"/> Beschäftigte	<input type="checkbox"/>
	<input type="checkbox"/> Verwaltungsführung	<input type="checkbox"/> politische Gremien	<input type="checkbox"/>
Beschreibung des Produktes mit den wesentlichen Leistungen:			
Zur Sicherstellung der Wasserversorgung durch den Wasserversorgungsverein Bovenau-Wakendorf (rd. 60 Teilnehmer) gewährt die Gemeinde dem Verein, der keine Rechtsfähigkeit besitzt, und damit selbst keine Darlehen bei einem Kreditinstitut aufnehmen kann, ein Darlehen.			
Ziele:			
Kennzahlen: - keine-			

Teilfinanzplan 2026

Gemeinde: 02 Bovenau

Hauptproduktbereich	5	Gestaltung und Umwelt
Produktbereich	53	Ver- und Entsorgung
Produktgruppe	533	Wasserversorgung
Produkt	53301	Wasserversorgungsverein Bovenau-Wakendorf

Ein- und Auszahlungsarten			Ergebnis des Vorvor- jahres	Ansatz des Vorjah- res	Ansatz des Haus- haltsjahres	Ver- pflich- tungs- ermäch- tigungen	Planung Haus- haltsjahr + 1	Planung Haus- haltsjahr + 2	Planung Haus- haltsjahr + 3
			2024	2025	2026	2026	2027	2028	2029
			in EUR	in EUR	in EUR	in EUR	in EUR	in EUR	in EUR
1	2	3	4	5	6	7	8	9	10
		Investitionstätigkeit							
	23	+ Einzahlungen aus Rückflüssen (für Investitionen und Investitionsförderungsmaßnahmen Dritter)	9.021,96	0	0	0	0	0	0
		<i>6868000 Rückflüsse von Ausleihungen sonstiger inl. Bereich</i>	<i>9.021,96</i>	<i>0</i>	<i>0</i>	<i>0</i>	<i>0</i>	<i>0</i>	<i>0</i>
	26	= Summe der investiven Einzahlungen	9.021,96	0	0	0	0	0	0
	34	= Summe der investiven Auszahlungen (Zeilen 27 bis 33a)	0,00	0	0	0	0	0	0
	35	= Saldo aus Investitionstätigkeit (Zeilen 26 ./ 34)	9.021,96	0	0	0	0	0	0
	36	= Finanzmittelüberschuss/-fehlbetrag (Zeilen 17 und 35)	9.021,96	0	0	0	0	0	0

*** Ende der Liste "Teilfinanzplan" ***

Produktblatt Abwasserbeseitigung

Gemeinde Bovenau

Produkt:	53800 Abwasserbeseitigung		
zuständiger Fachbereich:	Fachbereich 3 – Bauen und Umwelt		
Hauptproduktbereich:	5 Gestaltung der Umwelt		
Produktbereich:	53 Ver- und Entsorgung		
Produktgruppe:	538 Abwasserbeseitigung		
Produktverantwortung:	Fachbereich 3 – Bauen und Umwelt		
Auftragsgrundlage:	Fachgesetze und -verordnungen, Beschlüsse der Gemeindevertretung		
Art der Aufgabe:	<input type="checkbox"/> freiwillig	<input checked="" type="checkbox"/> pflichtig	<input type="checkbox"/> übertragen
Produktart:	<input checked="" type="checkbox"/> extern	<input type="checkbox"/> intern	<input type="checkbox"/>
Produkttyp:	<input type="checkbox"/> Serviceprodukt	<input type="checkbox"/> Finanzprodukt	<input type="checkbox"/> Verwaltungsprodukt
	<input type="checkbox"/> Steuerungsprodukt	<input checked="" type="checkbox"/> Einrichtungsprodukt	<input type="checkbox"/> anderes Produkt
Zielgruppe:	<input type="checkbox"/> Kinder und Jugendliche	<input checked="" type="checkbox"/> private Unternehmen	<input type="checkbox"/> Verwaltungseinheiten
	<input checked="" type="checkbox"/> BürgerInnen	<input checked="" type="checkbox"/> kom. Unternehmen	<input checked="" type="checkbox"/> eigene Kommune
	<input type="checkbox"/> Vereine und Verbände	<input type="checkbox"/> Behörden	<input type="checkbox"/> andere Kommune
	<input type="checkbox"/> Touristen / Gäste	<input type="checkbox"/> Beschäftigte	<input type="checkbox"/>
	<input type="checkbox"/> Verwaltungsführung	<input type="checkbox"/> politische Gremien	<input type="checkbox"/>
Beschreibung des Produktes mit den wesentlichen Leistungen:			
Behandlung und Beseitigung des in der Gemeinde anfallenden Abwassers.			
Ziele:			
Sicherstellung der Abwasserbeseitigung in der Gemeinde Bovenau.			
Kennzahlen: - keine-			

Teilergebnisplan 2026

Gemeinde: 02 Bovenau

Hauptproduktbereich	5	Gestaltung und Umwelt
Produktbereich	53	Ver- und Entsorgung
Produktgruppe	538	Abwasserbeseitigung
Produkt	53800	Abwasserbeseitigung

Ertrags- und Aufwandsarten			Ergebnis des Vorvorjahres	Ansatz des Vorjahres	Ansatz des Haushaltsjahres	Planung Haus-haltsjahr + 1	Planung Haus-haltsjahr + 2	Planung Haus-haltsjahr + 3
			2024	2025	2026	2027	2028	2029
			in EUR	in EUR	in EUR	in EUR	in EUR	in EUR
1	2	3	4	5	6	7	8	9
43	4	+ öffentlich-rechtliche Leistungsentgelte	178.599,84	149.100	149.100	149.100	149.100	149.100
		4321000 Benutzungsgebühren	178.599,84	145.000	145.000	145.000	145.000	145.000
		4371000 Erträge aus der Auflösung von Sonderposten für Beiträge	0,00	4.100	4.100	4.100	4.100	4.100
448	6	+ Kostenerstattungen und Kostenumlagen	0,00	100	100	100	100	100
		4488000 Sonstige Verwaltungs- und Betriebseinnahmen	0,00	100	100	100	100	100
	10	= Erträge	178.599,84	149.200	149.200	149.200	149.200	149.200
50	11	Personalaufwendungen	7.075,65	6.600	10.600	11.000	11.400	11.800
		5012000 Arbeitnehmerinnen und Arbeitnehmer	0,00	0	8.400	8.600	8.800	9.000
		5019000 Sonstige Beschäftigte	5.258,61	4.900	0	0	0	0
		5022000 Beiträge zu Versorgungskassen Arbeitnehmer/-innen	0,00	0	500	600	700	800
		5029000 Beiträge zu Versorgungskassen für sonstige Beschäftigte	282,79	400	0	0	0	0
		5032000 Beiträge zur gesetzlichen Sozialversicherung für Arbeitnehmer/-innen	0,00	0	1.700	1.800	1.900	2.000
		5039000 Beiträge zur gesetzlichen Sozialversicherung für sonstige Beschäftigte	1.534,25	1.300	0	0	0	0
52	13	+ Aufwendungen für Sach- und Dienstleistungen	56.375,33	61.500	78.500	31.500	31.500	31.500
		5221000 Unterhaltung des sonstigen unbeweglichen Vermögens	18.084,17	40.000	52.000	5.000	5.000	5.000
		2025: Sanierung Schmutz-/Regen- und Mischwasserleitung, allg. Unterhaltung 10 TEUR; RRB Unterhaltung im Winkel 30 TEUR 2026: GV2 Top 9 KA Wakendorf, Windmühlenweg und Am Wiesengrund 119T Investiv						
		5241000 Bewirtschaftung der Grundstücke	29.839,54	15.000	20.000	20.000	20.000	20.000
		5262000 Aus- und Fortbildung, Umschulung	0,00	500	500	500	500	500
		5271000 Besondere Verwaltungs- und Betriebsaufwendungen	8.451,62	6.000	6.000	6.000	6.000	6.000
57	14	+ bilanzielle Abschreibungen	0,00	50.700	42.300	41.400	41.300	41.300
		5711030 Abschreibung auf Gebäude	0,00	200	200	200	200	200
		5711040 Abschreibung auf Infrastrukturvermögen	0,00	50.000	41.600	40.700	40.600	40.600
		5731250 Abschreibungen auf Forderungen aus Benutzungsgebühren	0,00	500	500	500	500	500
53	15	+ Transferaufwendungen	134,57	9.000	9.000	9.000	9.000	9.000
		5311000 Abwasserabgabe an den Kreis	134,57	9.000	9.000	9.000	9.000	9.000
54	16	+ sonstige Aufwendungen	17.078,01	12.700	12.700	12.700	12.700	12.700
		5431500 Sachverständigen-, Gerichts- und ähnliche Kosten	6.321,43	1.000	1.000	1.000	1.000	1.000
		2024: 50 TEUR Mittel für Prüfung der Weiterentwicklung der Klärtechanlage (lt. Mail von Herrn Stengel); zusätzlich Kosten für die Aufstellung der Abwassergebührensatzung 5 TEUR						
		5452000 Verwaltungskosten	10.756,58	9.000	9.000	9.000	9.000	9.000
		5491000 Aufwendungen aus der Zuführung von Rückstellungen für später entstehende Kosten	0,00	2.700	2.700	2.700	2.700	2.700
	18	= Aufwendungen (= Zeilen 11 bis 16)	80.663,56	140.500	153.100	105.600	105.900	106.300
	19	= Ergebnis der laufenden Verwaltungstätigkeit (= Zeilen 10 / 18)	97.936,28	8.700	-3.900	43.600	43.300	42.900

Teilergebnisplan 2026

Gemeinde: 02 Bovenau

Hauptproduktbereich	5	Gestaltung und Umwelt
Produktbereich	53	Ver- und Entsorgung
Produktgruppe	538	Abwasserbeseitigung
Produkt	53800	Abwasserbeseitigung

Ertrags- und Aufwandsarten			Ergebnis des Vorjahres	Ansatz des Vorjahres	Ansatz des Haushaltsjahres	Planung Haushaltsjahr + 1	Planung Haushaltsjahr + 2	Planung Haushaltsjahr + 3
			2024	2025	2026	2027	2028	2029
			in EUR	in EUR	in EUR	in EUR	in EUR	in EUR
1	2	3	4	5	6	7	8	9
55	21	- Zinsen und sonstige Finanzaufwendungen <i>5510000 Zinsaufwendungen an den Bund</i>	48,31 <i>48,31</i>	1.100 <i>1.100</i>	1.100 <i>1.100</i>	1.100 <i>1.100</i>	1.100 <i>1.100</i>	1.100 <i>1.100</i>
	22	= Finanzergebnis (= Zeilen 20 und 21)	-48,31	-1.100	-1.100	-1.100	-1.100	-1.100
	23	= Ergebnis vor Berücksichtigung der internen Leistungsbeziehungen (= Zeilen 19 und 22)	97.887,97	7.600	-5.000	42.500	42.200	41.800
48	24	+ Erträge aus internen Leistungsbeziehungen <i>4811000 Innere Verrechnung Gem.-Anteil für die öffentl. Flächen</i>	0,00 <i>0,00</i>	3.100 <i>3.100</i>	3.100 <i>3.100</i>	3.100 <i>3.100</i>	3.100 <i>3.100</i>	3.100 <i>3.100</i>
	26	= Ergebnis (= Zeilen 23, 24, 25)	97.887,97	10.700	-1.900	45.600	45.300	44.900
		Nachrichtlich:						
		Nettoabschreibungsaufwand						
571 + 574		bilanzielle Abschreibungen auf immaterielle Vermögensgegenstände und Sachanlagen sowie geleistete Zuwendungen <i>5711030 Abschreibung auf Gebäude</i> <i>5711040 Abschreibung auf Infrastrukturvermögen</i>	0,00 <i>0,00</i> <i>0,00</i>	50.200 <i>200</i> <i>50.000</i>	41.800 <i>200</i> <i>41.600</i>	40.900 <i>200</i> <i>40.700</i>	40.800 <i>200</i> <i>40.600</i>	40.800 <i>200</i> <i>40.600</i>
416 + 437		Erträge aus der Auflösung von Sonderposten aus Zuschüssen und Zuweisungen sowie für Beiträge <i>4371000 Erträge aus der Auflösung von Sonderposten für Beiträge</i>	0,00 <i>0,00</i>	4.100 <i>4.100</i>	4.100 <i>4.100</i>	4.100 <i>4.100</i>	4.100 <i>4.100</i>	4.100 <i>4.100</i>
		= Nettoabschreibungsaufwand	0,00	46.100	37.700	36.800	36.700	36.700

*** Ende der Liste "Teilergebnisplan" ***

Teilfinanzplan 2026

Gemeinde: 02 Bovenau

Hauptproduktbereich	5	Gestaltung und Umwelt
Produktbereich	53	Ver- und Entsorgung
Produktgruppe	538	Abwasserbeseitigung
Produkt	53800	Abwasserbeseitigung

Ein- und Auszahlungsarten			Ergebnis des Vorvorjahres	Ansatz des Vorjahres	Ansatz des Haushaltsjahres	Verpflichtungsermächtigungen	Planung Haushaltsjahr + 1	Planung Haushaltsjahr + 2	Planung Haushaltsjahr + 3
			2024	2025	2026	2026	2027	2028	2029
			in EUR	in EUR	in EUR	in EUR	in EUR	in EUR	in EUR
1	2	3	4	5	6	7	8	9	10
		Laufende Verwaltungstätigkeit							
	4	+ Öffentlich-rechtliche Leistungsentgelte	179.460,81	145.000	145.000	0	145.000	145.000	145.000
		6321000 Benutzungsgebühren (Einzahlungen)	179.460,81	145.000	145.000	0	145.000	145.000	145.000
	6	+ Kostenerstattungen und Kostenumlagen	0,00	100	100	0	100	100	100
		6488000 Sonstige Verwaltungs- und Betriebseinnahmen (Einzahlungen)	0,00	100	100	0	100	100	100
	9	= Einzahlungen aus laufender Verwaltungstätigkeit	179.460,81	145.100	145.100	0	145.100	145.100	145.100
	10	- Personalauszahlungen	7.075,65	6.600	10.600	0	11.000	11.400	11.800
		7012000 Dienstbezüge Arbeitnehmer/-innen	0,00	0	8.400	0	8.600	8.800	9.000
		7019000 Sonstige Beschäftigungsentgelte	5.258,61	4.900	0	0	0	0	0
		7022000 Beiträge zu Versorgungskassen Arbeitnehmer/-innen	0,00	0	500	0	600	700	800
		7029000 Beiträge zu Versorgungskassen für sonstige Beschäftigte	282,79	400	0	0	0	0	0
		7032000 Beiträge zur gesetzlichen Sozialversicherung Arbeitnehmer/-innen	0,00	0	1.700	0	1.800	1.900	2.000
		7039000 Beiträge zur gesetzlichen Sozialversicherung für sonstige Beschäftigte	1.534,25	1.300	0	0	0	0	0
	12	- Auszahlungen für Sach- und Dienstleistungen	55.953,00	61.500	78.500	0	31.500	31.500	31.500
		7221000 Auszahlungen für Unterhaltung des sonstigen unbeweglichen Vermögens	18.084,17	40.000	52.000	0	5.000	5.000	5.000
		2025: Sanierung Schmutz-/Regen- und Mischwasserleitung, allg. Unterhaltung 10 TEUR; RRB Unterhaltung im Winkel 30 TEUR 2026: GV2 Top 9 KA Wakendorf, Windmühlenweg und Am Wiesengrund 119T Investiv							
		7241000 Auszahlungen für Bewirtschaftung der Grundstücke	29.417,21	15.000	20.000	0	20.000	20.000	20.000
		7262000 Aus- und Fortbildung, Umschulung	0,00	500	500	0	500	500	500
		7271000 Besondere Verwaltungs- und Betriebsauszahlungen	8.451,62	6.000	6.000	0	6.000	6.000	6.000
	13	- Zinsen und sonstige Finanzauszahlungen	48,31	1.100	1.100	0	1.100	1.100	1.100
		7510000 Zinsauszahlungen an den Bund	48,31	1.100	1.100	0	1.100	1.100	1.100
	14	- Transferauszahlungen	8.527,72	9.000	9.000	0	9.000	9.000	9.000
		7311000 Abwasserabgabe an den Kreis (Auszahlungen)	8.527,72	9.000	9.000	0	9.000	9.000	9.000
	15	- sonstige Auszahlungen	17.078,01	10.000	10.000	0	10.000	10.000	10.000
		7431500 Sachverständigen-, Gerichts- und ähnliche Kosten (Auszahlungen)	6.321,43	1.000	1.000	0	1.000	1.000	1.000
		2024: 50 TEUR Mittel für Prüfung der Weiterentwicklung der Klärteichanlage (lt. Mail von Herrn Stengel); zusätzlich Kosten für die Aufstellung der Abwassergebührensatzung 5 TEUR							
		7452000 Erstattungen für die Auszahlungen von Dritten aus lfd. Verwaltungstätigkeit an Gemeinden und Gemeindeverbände (Auszahlungen)	10.756,58	9.000	9.000	0	9.000	9.000	9.000

Teilfinanzplan 2026

Gemeinde: 02 Bovenau

Hauptproduktbereich	5	Gestaltung und Umwelt
Produktbereich	53	Ver- und Entsorgung
Produktgruppe	538	Abwasserbeseitigung
Produkt	53800	Abwasserbeseitigung

Ein- und Auszahlungsarten			Ergebnis des Vorvorjahres	Ansatz des Vorjahres	Ansatz des Haushaltsjahres	Verpflichtungsermächtigungen	Planung Haushaltsjahr + 1	Planung Haushaltsjahr + 2	Planung Haushaltsjahr + 3
			2024	2025	2026	2026	2027	2028	2029
			in EUR	in EUR	in EUR	in EUR	in EUR	in EUR	in EUR
1	2	3	4	5	6	7	8	9	10
	16	= Auszahlungen aus laufender Verwaltungstätigkeit (Zeilen 10 bis 15a)	88.682,69	88.200	109.200	0	62.600	63.000	63.400
	17	= Saldo aus laufender Verwaltungstätigkeit (Zeilen 9 J. 16)	90.778,12	56.900	35.900	0	82.500	82.100	81.700
		Investitionstätigkeit							
	29	- Auszahlungen für den Erwerb von beweglichem Anlagevermögen	0,00	500	500	0	500	500	500
		7832079 Auszahlungen für den Erwerb von Sammelposten für Vermögensgegenstände des Anlagevermögens deren Anschaffungs- oder Herstellungskosten 150 Euro ohne Umsatzsteuer überschreiten, aber 1.000 Euro ohne Ums	0,00	500	500	0	500	500	500
	31	- Auszahlungen für Baumaßnahmen	51.736,54	315.000	179.000	0	0	0	0
		7852000 Auszahlungen aus Tiefbaumaßnahmen 2024: Übernahme der Maßnahme Sanierung Schmutz-/Regen- und Mischwasserleitung, Unterhaltung und investiv je 50% (22.500,00), Schmutzwasserhebe-Anlage (Erstattung in gleicher Höhe geplant), 60.000 EUR 2026: Mittelbereitstellung an Ausgaben angepasst	50.252,61	0	30.000	0	0	0	0
		7852001 Abwassersanierung (Auszahlungen)	1.483,93	315.000	149.000	0	0	0	0
	34	= Summe der investiven Auszahlungen (Zeilen 27 bis 33a)	51.736,54	315.500	179.500	0	500	500	500
	35	= Saldo aus Investitionstätigkeit (Zeilen 26 J. 34)	-51.736,54	-315.500	-179.500	0	-500	-500	-500
	36	= Finanzmittelüberschuss/-fehlbetrag (Zeilen 17 und 35)	39.041,58	-258.600	-143.600	0	82.000	81.600	81.200

*** Ende der Liste "Teilfinanzplan" ***

Produktblatt Gemeindestraßen und -wege

Gemeinde Bovenau

Produkt:	54100 Gemeindestraßen und -wege		
zuständiger Fachbereich:	Fachbereich 3 – Bauen und Umwelt		
Hauptproduktbereich:	5 Gestaltung der Umwelt		
Produktbereich:	54 Verkehrsflächen und –anlagen, ÖPNV		
Produktgruppe:	541 Gemeindestraßen		
Produktverantwortung:	Fachbereich 3 – Bauen und Umwelt		
Auftragsgrundlage:	StrWG – SH, Beschlüsse der Gemeindevertretung		
Art der Aufgabe:	<input type="checkbox"/> freiwillig	<input checked="" type="checkbox"/> pflichtig	<input type="checkbox"/> übertragen
Produktart:	<input checked="" type="checkbox"/> extern	<input type="checkbox"/> intern	<input type="checkbox"/>
Produkttyp:	<input type="checkbox"/> Serviceprodukt	<input type="checkbox"/> Finanzprodukt	<input type="checkbox"/> Verwaltungsprodukt
	<input type="checkbox"/> Steuerungsprodukt	<input checked="" type="checkbox"/> Einrichtungsprodukt	<input type="checkbox"/> anderes Produkt
Zielgruppe:	<input type="checkbox"/> Kinder und Jugendliche	<input checked="" type="checkbox"/> private Unternehmen	<input type="checkbox"/> Verwaltungseinheiten
	<input checked="" type="checkbox"/> BürgerInnen	<input checked="" type="checkbox"/> kom. Unternehmen	<input checked="" type="checkbox"/> eigene Kommune
	<input type="checkbox"/> Vereine und Verbände	<input type="checkbox"/> Behörden	<input type="checkbox"/> andere Kommune
	<input type="checkbox"/> Touristen / Gäste	<input type="checkbox"/> Beschäftigte	<input type="checkbox"/>
	<input type="checkbox"/> Verwaltungsführung	<input type="checkbox"/> politische Gremien	<input type="checkbox"/>
Beschreibung des Produktes mit den wesentlichen Leistungen:			
Unterhaltung, Bau und Reinigung der Gemeindestraßen sowie Bereitstellung der Straßenbeleuchtung und Gewährleistung des Winterdienstes.			
Ziele:			
Erstellung bedarfsgerechter Verkehrsanlagen sowie Instandhaltung der Anlagen nach betriebswirtschaftlichen Gesichtspunkten. Aufrechterhaltung der Verkehrssicherheit.			
Kennzahlen: - keine-			

Teilergebnisplan 2026

Gemeinde: 02 Bovenau

Hauptproduktbereich	5	Gestaltung und Umwelt
Produktbereich	54	Verkehrsflächen und -anlagen, ÖPVN
Produktgruppe	541	Gemeindestraßen
Produkt	54100	Gemeindestraßen und -wege

Ertrags- und Aufwandsarten			Ergebnis des Vorvorjahres	Ansatz des Vorjahres	Ansatz des Haushaltsjahres	Planung Haushaltsjahr + 1	Planung Haushaltsjahr + 2	Planung Haushaltsjahr + 3
			2024	2025	2026	2027	2028	2029
			in EUR	in EUR	in EUR	in EUR	in EUR	in EUR
1	2	3	4	5	6	7	8	9
41	2	+ Zuwendungen und allgemeine Umlagen <i>4162000 Erträge aus der Auflösung von Sonderposten aus Zuweisungen</i>	0,00 <i>0,00</i>	6.900 <i>6.900</i>	6.900 6.900	6.900 <i>6.900</i>	6.600 <i>6.600</i>	6.600 <i>6.600</i>
43	4	+ öffentlich-rechtliche Leistungsentgelte <i>4371000 Erträge aus der Auflösung von Sonderposten für Beiträge</i>	0,00 <i>0,00</i>	9.500 <i>9.500</i>	9.500 9.500	9.500 <i>9.500</i>	9.500 <i>9.500</i>	9.500 <i>9.500</i>
448	6	+ Kostenerstattungen und Kostenumlagen <i>4488000 Sonstige Verwaltungs- und Betriebseinnahmen</i>	0,00 <i>0,00</i>	100 <i>100</i>	100 100	100 <i>100</i>	100 <i>100</i>	100 <i>100</i>
	10	= Erträge	0,00	16.500	16.500	16.500	16.200	16.200
50	11	Personalaufwendungen <i>5012000 Arbeitnehmerinnen und Arbeitnehmer</i> <i>5022000 Beiträge zu Versorgungskassen Arbeitnehmer/-innen</i> <i>5032000 Beiträge zur gesetzlichen Sozialversicherung für Arbeitnehmer/-innen</i>	4.435,76 <i>3.754,46</i> <i>38,28</i> <i>643,02</i>	6.600 <i>4.900</i> <i>400</i> <i>1.300</i>	6.700 5.300 300 1.100	7.100 <i>5.500</i> <i>400</i> <i>1.200</i>	7.500 <i>5.700</i> <i>500</i> <i>1.300</i>	7.900 <i>5.900</i> <i>600</i> <i>1.400</i>
52	13	+ Aufwendungen für Sach- und Dienstleistungen <i>5221000 Unterhaltung der Gemeindestraßen und Wirtschaftswege</i> <i>2026: 81 TEUR Steinwehrer Weg 25 TEUR Winterschäden 25 TEUR Sanierung Rinnensteine und Schneidershoop 153 TEUR Schneidershoop 5 TEUR Allg. Mittel</i> <i>5221100 Unterhaltung der Straßenbeleuchtung</i> <i>5241000 Bewirtschaftung der Grundstücke, baulichen Anlagen u.s.w.</i> <i>5241100 Winterdienstkosten</i> <i>5251000 Haltung von Fahrzeugen</i> <i>5262000 Aus- und Fortbildung, Umschulung</i> <i>5271000 Besondere Verwaltungs- und Betriebsaufwendungen</i>	115.097,49 <i>84.213,81</i> <i>1.179,42</i> <i>10.989,52</i> <i>11.294,29</i> <i>29,65</i> <i>0,00</i> <i>7.390,80</i>	286.700 <i>260.000</i> <i>5.000</i> <i>10.000</i> <i>10.000</i> <i>100</i> <i>100</i> <i>1.500</i>	314.700 289.000 5.000 9.000 10.000 100 100 1.500	125.700 <i>100.000</i> <i>5.000</i> <i>9.000</i> <i>10.000</i> <i>100</i> <i>100</i> <i>1.500</i>	125.700 <i>100.000</i> <i>5.000</i> <i>9.000</i> <i>10.000</i> <i>100</i> <i>100</i> <i>1.500</i>	125.700 <i>100.000</i> <i>5.000</i> <i>9.000</i> <i>10.000</i> <i>100</i> <i>100</i> <i>1.500</i>
57	14	+ bilanzielle Abschreibungen <i>5711030 Abschreibung auf Gebäude</i> <i>5711040 Abschreibung auf Infrastrukturvermögen</i> <i>5711080 Abschreibungen auf Betriebs- und Geschäftsausstattungen</i> <i>5741000 Abschreibungen auf geleistete Zuwendungen (aktive Rechnungsabgrenzung)</i>	0,00 <i>0,00</i> <i>0,00</i> <i>0,00</i> <i>0,00</i>	132.400 <i>100</i> <i>119.200</i> <i>600</i> <i>12.500</i>	132.100 100 119.000 500 12.500	131.700 <i>100</i> <i>118.800</i> <i>300</i> <i>12.500</i>	131.400 <i>100</i> <i>118.800</i> <i>0</i> <i>12.500</i>	131.400 <i>100</i> <i>118.800</i> <i>0</i> <i>12.500</i>
54	16	+ sonstige Aufwendungen <i>5431000 Geschäftsaufwendungen</i>	0,00 <i>0,00</i>	100 <i>100</i>	100 100	100 <i>100</i>	100 <i>100</i>	100 <i>100</i>
	18	= Aufwendungen (= Zeilen 11 bis 16)	119.533,25	425.800	453.600	264.600	264.700	265.100
	19	= Ergebnis der laufenden Verwaltungstätigkeit (= Zeilen 10 / 18)	-119.533,25	-409.300	-437.100	-248.100	-248.500	-248.900
	23	= Ergebnis vor Berücksichtigung der internen Leistungsbeziehungen (= Zeilen 19 und 22)	-119.533,25	-409.300	-437.100	-248.100	-248.500	-248.900
58	25	- Aufwendungen aus internen Leistungsbeziehungen <i>5811000 Aufwendungen aus internen Leistungsbeziehungen</i>	0,00 <i>0,00</i>	3.100 <i>3.100</i>	3.100 3.100	3.100 <i>3.100</i>	3.100 <i>3.100</i>	3.100 <i>3.100</i>
	26	= Ergebnis (= Zeilen 23, 24, 25)	-119.533,25	-412.400	-440.200	-251.200	-251.600	-252.000

Teilergebnisplan 2026

Gemeinde: 02 Bovenau

Hauptproduktbereich	5	Gestaltung und Umwelt
Produktbereich	54	Verkehrsflächen und -anlagen, ÖPVN
Produktgruppe	541	Gemeindestraßen
Produkt	54100	Gemeindestraßen und -wege

Ertrags- und Aufwandsarten			Ergebnis des Vorvor- jahres	Ansatz des Vorjah- res	Ansatz des Haus- haltsjahres	Planung Haus- haltsjahr + 1	Planung Haus- haltsjahr + 2	Planung Haus- haltsjahr + 3
			2024	2025	2026	2027	2028	2029
			in EUR	in EUR	in EUR	in EUR	in EUR	in EUR
1	2	3	4	5	6	7	8	9
		Nachrichtlich:						
		Nettoabschreibungsaufwand						
571 + 574		bilanzielle Abschreibungen auf immaterielle Vermögensgegenstände und Sachanlagen sowie geleistete Zuwendungen	0,00	132.400	132.100	131.700	131.400	131.400
		5711030 Abschreibung auf Gebäude	0,00	100	100	100	100	100
		5711040 Abschreibung auf Infrastrukturvermögen	0,00	119.200	119.000	118.800	118.800	118.800
		5711080 Abschreibungen auf Betriebs- und Geschäftsausstattungen	0,00	600	500	300	0	0
		5741000 Abschreibungen auf geleistete Zuwendungen (aktive Rechnungsabgrenzung)	0,00	12.500	12.500	12.500	12.500	12.500
416 + 437		Erträge aus der Auflösung von Sonderposten aus Zuschüssen und Zuweisungen sowie für Beiträge	0,00	16.400	16.400	16.400	16.100	16.100
		4162000 Erträge aus der Auflösung von Sonderposten aus Zuweisungen	0,00	6.900	6.900	6.900	6.600	6.600
		4371000 Erträge aus der Auflösung von Sonderposten für Beiträge	0,00	9.500	9.500	9.500	9.500	9.500
		= Nettoabschreibungsaufwand	0,00	116.000	115.700	115.300	115.300	115.300

*** Ende der Liste "Teilergebnisplan" ***

Teilfinanzplan 2026

Gemeinde: 02 Bovenau

Hauptproduktbereich	5	Gestaltung und Umwelt
Produktbereich	54	Verkehrsflächen und -anlagen, ÖPVN
Produktgruppe	541	Gemeindestraßen
Produkt	54100	Gemeindestraßen und -wege

Ein- und Auszahlungsarten			Ergebnis des Vorvorjahres	Ansatz des Vorjahres	Ansatz des Haushaltsjahres	Verpflichtungsermächtigungen	Planung Haushaltsjahr + 1	Planung Haushaltsjahr + 2	Planung Haushaltsjahr + 3
			2024	2025	2026	2026	2027	2028	2029
			in EUR	in EUR	in EUR	in EUR	in EUR	in EUR	in EUR
1	2	3	4	5	6	7	8	9	10
		Laufende Verwaltungstätigkeit							
	6	+ Kostenerstattungen und Kostenumlagen	0,00	100	100	0	100	100	100
		6488000 Sonstige Verwaltungs- und Betriebseinnahmen (Einzahlungen)	0,00	100	100	0	100	100	100
	9	= Einzahlungen aus laufender Verwaltungstätigkeit	0,00	100	100	0	100	100	100
	10	- Personalauszahlungen	4.435,76	6.600	6.700	0	7.100	7.500	7.900
		7012000 Dienstbezüge Arbeitnehmer/-innen	3.754,46	4.900	5.300	0	5.500	5.700	5.900
		7022000 Beiträge zu Versorgungskassen Arbeitnehmer/-innen	38,28	400	300	0	400	500	600
		7032000 Beiträge zur gesetzlichen Sozialversicherung Arbeitnehmer/-innen	643,02	1.300	1.100	0	1.200	1.300	1.400
	12	- Auszahlungen für Sach- und Dienstleistungen	110.965,59	286.700	314.700	0	125.700	125.700	125.700
		7221000 Unterhaltung der Gemeindestraßen und Wirtschaftswege (Auszahlungen)	83.783,94	260.000	289.000	0	100.000	100.000	100.000
		2026: 81 TEUR Steinwehrrer Weg 25 TEUR Winterschäden 25 TEUR Sanierung Rinnensteine und Schneidershoop 153 TEUR Schneidershoop 5 TEUR Allg. Mittel							
		7221100 Unterhaltung der Straßenbeleuchtung (Auszahlungen)	1.179,42	5.000	5.000	0	5.000	5.000	5.000
		7241000 Auszahlungen für Bewirtschaftung der Grundstücke, baulichen Anlagen u.s.w.	11.727,38	10.000	9.000	0	9.000	9.000	9.000
		7241100 Winterdienstkosten (Auszahlung)	11.294,29	10.000	10.000	0	10.000	10.000	10.000
		7251000 Haltung von Fahrzeugen (Auszahlung)	29,65	100	100	0	100	100	100
		7262000 Aus- und Fortbildung, Umschulung	0,00	100	100	0	100	100	100
		7271000 Besondere Verwaltungs- und Betriebsauszahlungen	2.950,91	1.500	1.500	0	1.500	1.500	1.500
	15	- sonstige Auszahlungen	0,00	100	100	0	100	100	100
		7431000 Geschäftsauszahlungen	0,00	100	100	0	100	100	100
	16	= Auszahlungen aus laufender Verwaltungstätigkeit (Zeilen 10 bis 15a)	115.401,35	293.400	321.500	0	132.900	133.300	133.700
	17	= Saldo aus laufender Verwaltungstätigkeit (Zeilen 9 J. 16)	-115.401,35	-293.300	-321.400	0	-132.800	-133.200	-133.600
		Investitionstätigkeit							
	26	= Summe der investiven Einzahlungen	0,00	0	0	0	0	0	0
	28	- Auszahlungen für den Erwerb von Grundstücken und Gebäuden	0,00	75.000	75.000	0	0	0	0
		7821000 Auszahlungen für den Erwerb von Grundstücken und Gebäuden	0,00	75.000	75.000	0	0	0	0
		2026: lt. HV 10.000 m²: Dengelsberg Radweg Kauf Grund und Boden 50 TEUR; Nebenkosten Knick 25 TEUR							
	29	- Auszahlungen für den Erwerb von beweglichem Anlagevermögen	0,00	1.000	0	0	0	0	0
		7832079 Auszahlungen für den Erwerb von Sammelposten für Vermögensgegenstände des Anlagevermögens deren Anschaffungs- oder Herstellungskosten 150 Euro ohne Umsatzsteuer überschreiten, aber 1.000 Euro ohne Ums	0,00	1.000	0	0	0	0	0

Teilfinanzplan 2026

Gemeinde: 02 Bovenau

Hauptproduktbereich	5	Gestaltung und Umwelt
Produktbereich	54	Verkehrsflächen und -anlagen, ÖPVN
Produktgruppe	541	Gemeindestraßen
Produkt	54100	Gemeindestraßen und -wege

Ein- und Auszahlungsarten			Ergebnis des Vorvorjahres	Ansatz des Vorjahres	Ansatz des Haushaltsjahres	Verpflichtungsermächtigungen	Planung Haushaltsjahr + 1	Planung Haushaltsjahr + 2	Planung Haushaltsjahr + 3
			2024	2025	2026	2026	2027	2028	2029
			in EUR	in EUR	in EUR	in EUR	in EUR	in EUR	in EUR
1	2	3	4	5	6	7	8	9	10
31	- Auszahlungen für Baumaßnahmen		16.092,53	10.000	80.000	0	15.000	15.000	15.000
	7851000 Auszahlungen aus Hochbaumaßnahmen		3.328,97	0	0	0	0	0	0
	7852000 Auszahlungen aus Tiefbaumaßnahmen		12.763,56	10.000	60.000	0	10.000	10.000	10.000
	2024; lt. HV Straßenbeleuchtung Zur Allee 7 TEUR; 10 TEUR allg. Mittel;								
	2026; Sanierung Rinnenbereich Rendsburger- und Kieler Straße 15k + Sanierung Schneidershoop Abriss Asphalt 35k + Anstz 10k								
	2026; Anpassung Budget an Rechnungseingänge								
	7853000 Auszahlungen aus sonstigen Baumaßnahmen		0,00	0	20.000	0	5.000	5.000	5.000
34	= Summe der investiven Auszahlungen (Zeilen 27 bis 33a)		16.092,53	86.000	155.000	0	15.000	15.000	15.000
35	= Saldo aus Investitionstätigkeit (Zeilen 26 ./. 34)		-16.092,53	-86.000	-155.000	0	-15.000	-15.000	-15.000
36	= Finanzmittelüberschuss/-fehlbetrag (Zeilen 17 und 35)		-131.493,88	-379.300	-476.400	0	-147.800	-148.200	-148.600

*** Ende der Liste "Teilfinanzplan" ***

Produktblatt Konzessionsabgaben

Gemeinde Bovenau

Produkt:	54101 Konzessionsabgaben		
zuständiger Fachbereich:	Fachbereich 1 – Finanzen und Informationstechnologie		
Hauptproduktbereich:	5 Gestaltung der Umwelt		
Produktbereich:	54 Verkehrsflächen und –anlagen, ÖPNV		
Produktgruppe:	541 Gemeindestraßen		
Produktverantwortung:	Fachbereich 1 – Finanzen und Informationstechnologie		
Auftragsgrundlage:	Fachgesetze, Konzessionsvertrag		
Art der Aufgabe:	<input type="checkbox"/> <i>freiwillig</i>	<input checked="" type="checkbox"/> <i>pflichtig</i>	<input type="checkbox"/> <i>übertragen</i>
Produktart:	<input checked="" type="checkbox"/> <i>extern</i>	<input type="checkbox"/> <i>intern</i>	<input type="checkbox"/>
Produkttyp:	<input type="checkbox"/> <i>Serviceprodukt</i>	<input checked="" type="checkbox"/> <i>Finanzprodukt</i>	<input type="checkbox"/> <i>Verwaltungsprodukt</i>
	<input type="checkbox"/> <i>Steuerungsprodukt</i>	<input type="checkbox"/> <i>Einrichtungsprodukt</i>	<input type="checkbox"/> <i>anderes Produkt</i>
Zielgruppe:	<input type="checkbox"/> <i>Kinder und Jugendliche</i>	<input checked="" type="checkbox"/> <i>private Unternehmen</i>	<input type="checkbox"/> <i>Verwaltungseinheiten</i>
	<input type="checkbox"/> <i>BürgerInnen</i>	<input type="checkbox"/> <i>kom. Unternehmen</i>	<input checked="" type="checkbox"/> <i>eigene Kommune</i>
	<input type="checkbox"/> <i>Vereine und Verbände</i>	<input type="checkbox"/> <i>Behörden</i>	<input type="checkbox"/> <i>andere Kommune</i>
	<input type="checkbox"/> <i>Touristen / Gäste</i>	<input type="checkbox"/> <i>Beschäftigte</i>	<input type="checkbox"/>
	<input type="checkbox"/> <i>Verwaltungsführung</i>	<input type="checkbox"/> <i>politische Gremien</i>	<input type="checkbox"/>
Beschreibung des Produktes mit den wesentlichen Leistungen:			
Bereitstellung der öffentlichen Straßen und Wege für die Verlegung und den Betrieb von Anlagen für die Stromversorgung.			
Ziele:			
Sicherstellung der Stromversorgung durch Bereitstellung der öffentlichen Straßen und Wege sowie Erzielung von Einnahmen.			
Kennzahlen: - keine-			

Teilergebnisplan 2026

Gemeinde: 02 Bovenau

Hauptproduktbereich	5	Gestaltung und Umwelt
Produktbereich	54	Verkehrsflächen und -anlagen, ÖPVN
Produktgruppe	541	Gemeindestraßen
Produkt	54101	Konzessionsabgaben

Ertrags- und Aufwandsarten			Ergebnis des Vorvor- jahres	Ansatz des Vorjah- res	Ansatz des Haus- haltsjahres	Planung Haus- haltsjahr + 1	Planung Haus- haltsjahr + 2	Planung Haus- haltsjahr + 3
			2024	2025	2026	2027	2028	2029
			in EUR	in EUR	in EUR	in EUR	in EUR	in EUR
1	2	3	4	5	6	7	8	9
45	7	+ sonstige Erträge	33.317,41	35.000	35.000	35.000	35.000	35.000
		4511000 Konzessionsabgabe Strom	33.317,41	35.000	35.000	35.000	35.000	35.000
	10	= Erträge	33.317,41	35.000	35.000	35.000	35.000	35.000
	18	= Aufwendungen (= Zeilen 11 bis 16)	0,00	0	0	0	0	0
	19	= Ergebnis der laufenden Verwaltungstätigkeit (= Zeilen 10 / 18)	33.317,41	35.000	35.000	35.000	35.000	35.000
	23	= Ergebnis vor Berücksichtigung der internen Leistungsbeziehungen (= Zeilen 19 und 22)	33.317,41	35.000	35.000	35.000	35.000	35.000
	26	= Ergebnis (= Zeilen 23, 24, 25)	33.317,41	35.000	35.000	35.000	35.000	35.000

*** Ende der Liste "Teilergebnisplan" ***

Teilfinanzplan 2026

Gemeinde: 02 Bovenau

Hauptproduktbereich	5	Gestaltung und Umwelt
Produktbereich	54	Verkehrsflächen und -anlagen, ÖPVN
Produktgruppe	541	Gemeindestraßen
Produkt	54101	Konzessionsabgaben

Ein- und Auszahlungsarten			Ergebnis des Vorvor- jahres	Ansatz des Vorjah- res	Ansatz des Haus- haltsjahres	Ver- pflich- tungs- ermäch- tigungen	Planung Haus- haltsjahr + 1	Planung Haus- haltsjahr + 2	Planung Haus- haltsjahr + 3
			2024	2025	2026	2026	2027	2028	2029
			in EUR	in EUR	in EUR	in EUR	in EUR	in EUR	in EUR
1	2	3	4	5	6	7	8	9	10
		Laufende Verwaltungstätigkeit							
	7	+ Sonstige Einzahlungen	55.477,19	35.000	35.000	0	35.000	35.000	35.000
		6511000 Konzessionsabgabe Strom (Einzahlungen)	55.477,19	35.000	35.000	0	35.000	35.000	35.000
	9	= Einzahlungen aus laufender Verwaltungstätigkeit	55.477,19	35.000	35.000	0	35.000	35.000	35.000
	16	= Auszahlungen aus laufender Verwaltungstätigkeit (Zeilen 10 bis 15a)	0,00	0	0	0	0	0	0
	17	= Saldo aus laufender Verwaltungstätigkeit (Zeilen 9 J. 16)	55.477,19	35.000	35.000	0	35.000	35.000	35.000
		Investitionstätigkeit							
	36	= Finanzmittelüberschuss/-fehlbetrag (Zeilen 17 und 35)	55.477,19	35.000	35.000	0	35.000	35.000	35.000

*** Ende der Liste "Teilfinanzplan" ***

Produkt:	55100 Öffentliche Grünanlagen		
zuständiger Fachbereich:	Fachbereich 3 – Bauen und Umwelt		
Hauptproduktbereich:	5 Gestaltung der Umwelt		
Produktbereich:	55 Natur- und Landschaftspflege		
Produktgruppe:	551 Öffentliches Grün / Landschaftsbau		
Produktverantwortung:	Fachbereich 3 – Bauen und Umwelt		
Auftragsgrundlage:	Fachgesetze und -verordnungen, Beschlüsse der Gemeindevertretung		
Art der Aufgabe:	<input checked="" type="checkbox"/> <i>freiwillig</i>	<input checked="" type="checkbox"/> <i>pflichtig</i>	<input type="checkbox"/> <i>übertragen</i>
Produktart:	<input checked="" type="checkbox"/> <i>extern</i>	<input type="checkbox"/> <i>intern</i>	<input type="checkbox"/>
Produkttyp:	<input type="checkbox"/> <i>Serviceprodukt</i>	<input type="checkbox"/> <i>Finanzprodukt</i>	<input type="checkbox"/> <i>Verwaltungsprodukt</i>
	<input type="checkbox"/> <i>Steuerungsprodukt</i>	<input checked="" type="checkbox"/> <i>Einrichtungsprodukt</i>	<input type="checkbox"/> <i>anderes Produkt</i>
Zielgruppe:	<input checked="" type="checkbox"/> <i>Kinder und Jugendliche</i>	<input type="checkbox"/> <i>private Unternehmen</i>	<input type="checkbox"/> <i>Verwaltungseinheiten</i>
	<input checked="" type="checkbox"/> <i>BürgerInnen</i>	<input type="checkbox"/> <i>kom. Unternehmen</i>	<input checked="" type="checkbox"/> <i>eigene Kommune</i>
	<input checked="" type="checkbox"/> <i>Vereine und Verbände</i>	<input type="checkbox"/> <i>Behörden</i>	<input type="checkbox"/> <i>andere Kommune</i>
	<input checked="" type="checkbox"/> <i>Touristen / Gäste</i>	<input type="checkbox"/> <i>Beschäftigte</i>	<input type="checkbox"/>
	<input type="checkbox"/> <i>Verwaltungsführung</i>	<input type="checkbox"/> <i>politische Gremien</i>	<input type="checkbox"/>
Beschreibung des Produktes mit den wesentlichen Leistungen:			
Planung, Entwurf, Bau und Unterhaltung von Grünanlagen, Frei- und Forstflächen.			
Ziele:			
Die vorhandenen Grün- und Freiflächen sind über Pflege- und Unterhaltungsarbeiten in ihrer Gestaltung, Funktion und Verkehrssicherheit zu erhalten. Für die Bewirtschaft der Grün- und Freiflächen ist ein optimiertes Kosten- Nutzen-Verhältnis anzustreben.			
Kennzahlen: - keine-			

Teilergebnisplan 2026

Gemeinde: 02 Bovenau

Hauptproduktbereich	5	Gestaltung und Umwelt
Produktbereich	55	Natur- und Landschaftspflege
Produktgruppe	551	Öffentliches Grün/Landschaftsbau
Produkt	55100	Öffentliche Grünanlagen

Ertrags- und Aufwandsarten			Ergebnis des Vorvorjahres	Ansatz des Vorjahres	Ansatz des Haushaltsjahres	Planung Haushaltsjahr + 1	Planung Haushaltsjahr + 2	Planung Haushaltsjahr + 3
			2024	2025	2026	2027	2028	2029
			in EUR	in EUR	in EUR	in EUR	in EUR	in EUR
1	2	3	4	5	6	7	8	9
	10	= Erträge	0,00	0	0	0	0	0
52	13	+ Aufwendungen für Sach- und Dienstleistungen	86.322,24	124.200	50.600	50.600	50.600	50.600
		5211000 Unterhaltung der Grundstücke und baulichen Anlagen	47.703,76	1.500	1.500	1.500	1.500	1.500
		2025: lt. HV						
		5221000 Denkmalspflege und Verschönerung des Ortes (Gem. -Arbeiten Baasch-A.u.U.)	20.917,60	45.000	45.000	45.000	45.000	45.000
		2024: vorsorgliche Berücksichtigung erhöhter Aufwendungen aufgrund der allg. Situation						
		5221100 Umweltschutz, Biotopmaßnahmen und Anpflanzungen	17.171,62	76.600	3.000	3.000	3.000	3.000
		2025: lt. Mail von Herrn Dr. Thoms Aufwendungen für Baumkataster, Nachpflanzung von Gehölzen (Ersatzmaßnahmen) und ggf. Obstbaumschnitt						
		Naturerlebnisraum Wakendorfer Mühle und auf weiteren gemeindeeigene Flächen						
		5221200 Unterhaltung Aktion saubere Gemeinde	529,26	800	800	800	800	800
		5241000 Bewirtschaftung der Grundstücke, baulichen Anlagen u.s.w.	0,00	300	300	300	300	300
57	14	+ bilanzielle Abschreibungen	0,00	800	800	800	800	800
		5741000 Abschreibungen auf geleistete Zuwendungen (aktive Rechnungsabgrenzung)	0,00	800	800	800	800	800
	18	= Aufwendungen (= Zeilen 11 bis 16)	86.322,24	125.000	51.400	51.400	51.400	51.400
	19	= Ergebnis der laufenden Verwaltungstätigkeit (= Zeilen 10 / 18)	-86.322,24	-125.000	-51.400	-51.400	-51.400	-51.400
	23	= Ergebnis vor Berücksichtigung der internen Leistungsbeziehungen (= Zeilen 19 und 22)	-86.322,24	-125.000	-51.400	-51.400	-51.400	-51.400
	26	= Ergebnis (= Zeilen 23, 24, 25)	-86.322,24	-125.000	-51.400	-51.400	-51.400	-51.400
		Nachrichtlich:						
		Nettoabschreibungsaufwand						
571 + 574		bilanzielle Abschreibungen auf immaterielle Vermögensgegenstände und Sachanlagen sowie geleistete Zuwendungen	0,00	800	800	800	800	800
		5741000 Abschreibungen auf geleistete Zuwendungen (aktive Rechnungsabgrenzung)	0,00	800	800	800	800	800
		= Nettoabschreibungsaufwand	0,00	800	800	800	800	800

*** Ende der Liste "Teilergebnisplan" ***

Teilfinanzplan 2026

Gemeinde: 02 Bovenau

Hauptproduktbereich	5	Gestaltung und Umwelt
Produktbereich	55	Natur- und Landschaftspflege
Produktgruppe	551	Öffentliches Grün/Landschaftsbau
Produkt	55100	Öffentliche Grünanlagen

Ein- und Auszahlungsarten			Ergebnis des Vorvorjahres	Ansatz des Vorjahres	Ansatz des Haushaltsjahres	Verpflichtungsermächtigungen	Planung Haushaltsjahr + 1	Planung Haushaltsjahr + 2	Planung Haushaltsjahr + 3
			2024	2025	2026	2026	2027	2028	2029
			in EUR	in EUR	in EUR	in EUR	in EUR	in EUR	in EUR
1	2	3	4	5	6	7	8	9	10
		Laufende Verwaltungstätigkeit							
	9	= Einzahlungen aus laufender Verwaltungstätigkeit	0,00	0	0	0	0	0	0
	12	- Auszahlungen für Sach- und Dienstleistungen	86.343,45	124.200	50.600	0	50.600	50.600	50.600
		7211000 Auszahlungen für Unterhaltung der Grundstücke und baulichen Anlagen	47.724,97	1.500	1.500	0	1.500	1.500	1.500
		2025; lt. HV							
		7221000 Denkmalspflege und Verschönerung des Ortes (Gem. -Arbeiten Baasch-A.u.U.) (Auszahlungen)	20.917,60	45.000	45.000	0	45.000	45.000	45.000
		2024; vorsorgliche Berücksichtigung erhöhter Aufwendungen aufgrund der allg. Situation							
		7221100 Umweltschutz, Biotopmaßnahmen und Anpflanzungen (Auszahlungen)	17.171,62	76.600	3.000	0	3.000	3.000	3.000
		2025; lt. Mail von Herrn Dr. Thoms Aufwendungen für Baumkataster, Nachpflanzung von Gehölzen (Ersatzmaßnahmen) und ggf. Obstbaumschnitt							
		Naturerlebnisraum Wakendorfer Mühle und auf weiteren gemeindeeigene Flächen							
		7221200 Auszahlung für Aktion saubere Gemeinde	529,26	800	800	0	800	800	800
		7241000 Auszahlungen für Bewirtschaftung der Grundstücke, baulichen Anlagen u.s.w.	0,00	300	300	0	300	300	300
	16	= Auszahlungen aus laufender Verwaltungstätigkeit (Zeilen 10 bis 15a)	86.343,45	124.200	50.600	0	50.600	50.600	50.600
	17	= Saldo aus laufender Verwaltungstätigkeit (Zeilen 9 .J. 16)	-86.343,45	-124.200	-50.600	0	-50.600	-50.600	-50.600
		Investitionstätigkeit							
	26	= Summe der investiven Einzahlungen	0,00	0	0	0	0	0	0
	34	= Summe der investiven Auszahlungen (Zeilen 27 bis 33a)	0,00	0	0	0	0	0	0
	35	= Saldo aus Investitionstätigkeit (Zeilen 26 .J. 34)	0,00	0	0	0	0	0	0
	36	= Finanzmittelüberschuss/-fehlbetrag (Zeilen 17 und 35)	-86.343,45	-124.200	-50.600	0	-50.600	-50.600	-50.600

*** Ende der Liste "Teilfinanzplan" ***

Produkt:	55200 Öffentliche Gewässer		
zuständiger Fachbereich:	Fachbereich 3 – Bauen und Umwelt		
Hauptproduktbereich:	5 Gestaltung der Umwelt		
Produktbereich:	55 Natur- und Landschaftspflege		
Produktgruppe:	552 Öffentliche Gewässer / Wasserbauliche Anlagen		
Produktverantwortung:	Fachbereich 3 – Bauen und Umwelt		
Auftragsgrundlage:	Fachgesetze und -verordnungen		
Art der Aufgabe:	<input type="checkbox"/> freiwillig	<input checked="" type="checkbox"/> pflichtig	<input checked="" type="checkbox"/> übertragen
Produktart:	<input checked="" type="checkbox"/> extern	<input type="checkbox"/> intern	<input type="checkbox"/>
Produkttyp:	<input type="checkbox"/> Serviceprodukt	<input type="checkbox"/> Finanzprodukt	<input type="checkbox"/> Verwaltungsprodukt
	<input type="checkbox"/> Steuerungsprodukt	<input type="checkbox"/> Einrichtungsprodukt	<input checked="" type="checkbox"/> anderes Produkt
Zielgruppe:	<input type="checkbox"/> Kinder und Jugendliche	<input type="checkbox"/> private Unternehmen	<input type="checkbox"/> Verwaltungseinheiten
	<input checked="" type="checkbox"/> BürgerInnen	<input type="checkbox"/> kom. Unternehmen	<input checked="" type="checkbox"/> eigene Kommune
	<input type="checkbox"/> Vereine und Verbände	<input type="checkbox"/> Behörden	<input type="checkbox"/> andere Kommune
	<input type="checkbox"/> Touristen / Gäste	<input type="checkbox"/> Beschäftigte	<input type="checkbox"/>
	<input type="checkbox"/> Verwaltungsführung	<input type="checkbox"/> politische Gremien	<input type="checkbox"/>
Beschreibung des Produktes mit den wesentlichen Leistungen:			
Öffentliche Gewässer, wasserbauliche Anlagen, Gewässerschutz.			
Ziele:			
Sicherstellung der Leistungs- und Funktionsfähigkeit der Gewässer und der wasserbaulichen Anlagen.			
Kennzahlen: - keine-			

Teilergebnisplan 2026

Gemeinde: 02 Bovenau

Hauptproduktbereich	5	Gestaltung und Umwelt
Produktbereich	55	Natur- und Landschaftspflege
Produktgruppe	552	Öffentliche Gewässer/Wasserbauliche Anlagen
Produkt	55200	Öffentliche Gewässer

Ertrags- und Aufwandsarten			Ergebnis des Vorvorjahres	Ansatz des Vorjahres	Ansatz des Haushaltsjahres	Planung Haushaltsjahr + 1	Planung Haushaltsjahr + 2	Planung Haushaltsjahr + 3
			2024	2025	2026	2027	2028	2029
			in EUR	in EUR	in EUR	in EUR	in EUR	in EUR
1	2	3	4	5	6	7	8	9
	10	= Erträge	0,00	0	0	0	0	0
52	13	+ Aufwendungen für Sach- und Dienstleistungen	1.124,55	0	0	0	0	0
		<i>5211000 Unterhaltung der Grundstücke und baulichen Anlagen</i>	<i>1.124,55</i>	<i>0</i>	<i>0</i>	<i>0</i>	<i>0</i>	<i>0</i>
53	15	+ Transferaufwendungen	2.872,71	3.500	3.500	3.500	3.500	3.500
		<i>5313000 Umlagen an Wasser- und Bodenverbände</i>	<i>2.872,71</i>	<i>3.500</i>	<i>3.500</i>	<i>3.500</i>	<i>3.500</i>	<i>3.500</i>
	18	= Aufwendungen (= Zeilen 11 bis 16)	3.997,26	3.500	3.500	3.500	3.500	3.500
	19	= Ergebnis der laufenden Verwaltungstätigkeit (= Zeilen 10 / 18)	-3.997,26	-3.500	-3.500	-3.500	-3.500	-3.500
	23	= Ergebnis vor Berücksichtigung der internen Leistungsbeziehungen (= Zeilen 19 und 22)	-3.997,26	-3.500	-3.500	-3.500	-3.500	-3.500
	26	= Ergebnis (= Zeilen 23, 24, 25)	-3.997,26	-3.500	-3.500	-3.500	-3.500	-3.500

*** Ende der Liste "Teilergebnisplan" ***

Teilfinanzplan 2026

Gemeinde: 02 Bovenau

Hauptproduktbereich	5	Gestaltung und Umwelt
Produktbereich	55	Natur- und Landschaftspflege
Produktgruppe	552	Öffentliche Gewässer/Wasserbauliche Anlagen
Produkt	55200	Öffentliche Gewässer

Ein- und Auszahlungsarten			Ergebnis des Vorvor- jahres	Ansatz des Vorjah- res	Ansatz des Haus- haltsjahres	Ver- pflich- tungs- ermäch- tigungen	Planung Haus- haltsjahr + 1	Planung Haus- haltsjahr + 2	Planung Haus- haltsjahr + 3
			2024	2025	2026	2026	2027	2028	2029
			in EUR	in EUR	in EUR	in EUR	in EUR	in EUR	in EUR
1	2	3	4	5	6	7	8	9	10
		Laufende Verwaltungstätigkeit							
	9	= Einzahlungen aus laufender Verwaltungstätigkeit	0,00	0	0	0	0	0	0
	12	- Auszahlungen für Sach- und Dienstleistungen	1.124,55	0	0	0	0	0	0
		7213000 Auszahlungen für Unterhaltung der Grundstücke und baulichen Anlagen	1.124,55	0	0	0	0	0	0
	14	- Transferauszahlungen	2.872,71	3.500	3.500	0	3.500	3.500	3.500
		7313000 Umlagen an Wasser- und Bodenverbände (Auszahlungen)	2.872,71	3.500	3.500	0	3.500	3.500	3.500
	16	= Auszahlungen aus laufender Verwaltungstätigkeit (Zeilen 10 bis 15a)	3.997,26	3.500	3.500	0	3.500	3.500	3.500
	17	= Saldo aus laufender Verwaltungstätigkeit (Zeilen 9 ./. 16)	-3.997,26	-3.500	-3.500	0	-3.500	-3.500	-3.500
		Investitionstätigkeit							
	34	= Summe der investiven Auszahlungen (Zeilen 27 bis 33a)	0,00	0	0	0	0	0	0
	35	= Saldo aus Investitionstätigkeit (Zeilen 26 ./. 34)	0,00	0	0	0	0	0	0
	36	= Finanzmittelüberschuss/-fehlbetrag (Zeilen 17 und 35)	-3.997,26	-3.500	-3.500	0	-3.500	-3.500	-3.500

*** Ende der Liste "Teilfinanzplan" ***

Produkt:	55300 Friedhofs- und Bestattungswesen		
zuständiger Fachbereich:	Fachbereich 2 – Bürgerdienste		
Hauptproduktbereich:	5 Gestaltung der Umwelt		
Produktbereich:	55 Natur- und Landschaftspflege		
Produktgruppe:	553 Friedhofs- und Bestattungswesen		
Produktverantwortung:	Fachbereich 2 – Bürgerdienste		
Auftragsgrundlage:	Fachgesetze, Bestattungsgesetz		
Art der Aufgabe:	<input type="checkbox"/> <i>freiwillig</i>	<input checked="" type="checkbox"/> <i>pflichtig</i>	<input type="checkbox"/> <i>übertragen</i>
Produktart:	<input checked="" type="checkbox"/> <i>extern</i>	<input type="checkbox"/> <i>intern</i>	<input type="checkbox"/>
Produkttyp:	<input type="checkbox"/> <i>Serviceprodukt</i>	<input type="checkbox"/> <i>Finanzprodukt</i>	<input type="checkbox"/> <i>Verwaltungsprodukt</i>
	<input type="checkbox"/> <i>Steuerungsprodukt</i>	<input checked="" type="checkbox"/> <i>Einrichtungsprodukt</i>	<input type="checkbox"/> <i>anderes Produkt</i>
Zielgruppe:	<input type="checkbox"/> <i>Kinder und Jugendliche</i>	<input type="checkbox"/> <i>private Unternehmen</i>	<input type="checkbox"/> <i>Verwaltungseinheiten</i>
	<input checked="" type="checkbox"/> <i>BürgerInnen</i>	<input type="checkbox"/> <i>kom. Unternehmen</i>	<input checked="" type="checkbox"/> <i>eigene Kommune</i>
	<input type="checkbox"/> <i>Vereine und Verbände</i>	<input type="checkbox"/> <i>Behörden</i>	<input type="checkbox"/> <i>andere Kommune</i>
	<input type="checkbox"/> <i>Touristen / Gäste</i>	<input type="checkbox"/> <i>Beschäftigte</i>	<input type="checkbox"/>
	<input type="checkbox"/> <i>Verwaltungsführung</i>	<input type="checkbox"/> <i>politische Gremien</i>	<input type="checkbox"/>
Beschreibung des Produktes mit den wesentlichen Leistungen:			
Zuschuss für die Friedhofsverwaltung.			
Ziele:			
Sicherstellung der gesetzlichen Aufgabe gemäß dem Bestattungsgesetz.			
Kennzahlen: - keine-			

Teilergebnisplan 2026

Gemeinde: 02 Bovenau

Hauptproduktbereich	5	Gestaltung und Umwelt
Produktbereich	55	Natur- und Landschaftspflege
Produktgruppe	553	Friedhofs- und Bestattungswesen
Produkt	55300	Friedhofs- und Bestattungswesen

Ertrags- und Aufwandsarten			Ergebnis des Vorvor- jahres	Ansatz des Vorjah- res	Ansatz des Haus- haltsjahres	Planung Haus- haltsjahr + 1	Planung Haus- haltsjahr + 2	Planung Haus- haltsjahr + 3
			2024	2025	2026	2027	2028	2029
			in EUR	in EUR	in EUR	in EUR	in EUR	in EUR
1	2	3	4	5	6	7	8	9
448	6	+ Kostenerstattungen und Kostenumlagen	8.149,28	5.000	8.000	8.000	8.000	8.000
		<i>4482000 Erträge aus Kostenerstattungen, Kostenumlagen Gemeinden (GV)</i>	<i>8.149,28</i>	<i>5.000</i>	<i>8.000</i>	<i>8.000</i>	<i>8.000</i>	<i>8.000</i>
	10	= Erträge	8.149,28	5.000	8.000	8.000	8.000	8.000
53	15	+ Transferaufwendungen	13.582,13	13.000	18.000	18.000	18.000	18.000
		<i>5314000 Zuweisung an Kirche -Defizitausgleich Friedhof- Mittelanmeldung durch Team Ordnung</i>	<i>13.582,13</i>	<i>13.000</i>	<i>18.000</i>	<i>18.000</i>	<i>18.000</i>	<i>18.000</i>
	18	= Aufwendungen (= Zeilen 11 bis 16)	13.582,13	13.000	18.000	18.000	18.000	18.000
	19	= Ergebnis der laufenden Verwaltungstätigkeit (= Zeilen 10 / 18)	-5.432,85	-8.000	-10.000	-10.000	-10.000	-10.000
	23	= Ergebnis vor Berücksichtigung der internen Leistungsbeziehungen (= Zeilen 19 und 22)	-5.432,85	-8.000	-10.000	-10.000	-10.000	-10.000
	26	= Ergebnis (= Zeilen 23, 24, 25)	-5.432,85	-8.000	-10.000	-10.000	-10.000	-10.000

*** Ende der Liste "Teilergebnisplan" ***

Teilfinanzplan 2026

Gemeinde: 02 Bovenau

Hauptproduktbereich	5	Gestaltung und Umwelt
Produktbereich	55	Natur- und Landschaftspflege
Produktgruppe	553	Friedhofs- und Bestattungswesen
Produkt	55300	Friedhofs- und Bestattungswesen

Ein- und Auszahlungsarten			Ergebnis des Vorvor- jahres	Ansatz des Vorjah- res	Ansatz des Haus- haltsjahres	Ver- pflich- tungs- ermäch- tigungen	Planung Haus- haltsjahr + 1	Planung Haus- haltsjahr + 2	Planung Haus- haltsjahr + 3
			2024	2025	2026	2026	2027	2028	2029
			in EUR	in EUR	in EUR	in EUR	in EUR	in EUR	in EUR
1	2	3	4	5	6	7	8	9	10
		Laufende Verwaltungstätigkeit							
	6	+ Kostenerstattungen und Kostenumlagen	14.596,74	5.000	8.000	0	8.000	8.000	8.000
		<i>6482000 Einzahlungen aus Kostenerstattungen, Kostenumlagen Gemeinden (GV)</i>	<i>14.596,74</i>	<i>5.000</i>	<i>8.000</i>	<i>0</i>	<i>8.000</i>	<i>8.000</i>	<i>8.000</i>
	9	= Einzahlungen aus laufender Verwaltungstätigkeit	14.596,74	5.000	8.000	0	8.000	8.000	8.000
	14	- Transferauszahlungen	13.582,13	13.000	18.000	0	18.000	18.000	18.000
		<i>7314000 Zuweisung an Kirche -Defizitausgleich Friedhof- (Auszahlungen) Mittelanmeldung durch Team Ordnung</i>	<i>13.582,13</i>	<i>13.000</i>	<i>18.000</i>	<i>0</i>	<i>18.000</i>	<i>18.000</i>	<i>18.000</i>
	16	= Auszahlungen aus laufender Verwaltungstätigkeit (Zeilen 10 bis 15a)	13.582,13	13.000	18.000	0	18.000	18.000	18.000
	17	= Saldo aus laufender Verwaltungstätigkeit (Zeilen 9 J. 16)	1.014,61	-8.000	-10.000	0	-10.000	-10.000	-10.000
		Investitionstätigkeit							
	36	= Finanzmittelüberschuss/-fehlbetrag (Zeilen 17 und 35)	1.014,61	-8.000	-10.000	0	-10.000	-10.000	-10.000

*** Ende der Liste "Teilfinanzplan" ***

Produkt:	55500 Land- und Forstwirtschaft		
zuständiger Fachbereich:	Fachbereich 3 – Bauen und Umwelt		
Hauptproduktbereich:	5 Gestaltung der Umwelt		
Produktbereich:	55 Natur- und Landschaftspflege		
Produktgruppe:	555 Land- und Forstwirtschaft		
Produktverantwortung:	Fachbereich 3 – Bauen und Umwelt		
Auftragsgrundlage:	Fachgesetze, Beschlüsse der Gemeindevertretung		
Art der Aufgabe:	<input checked="" type="checkbox"/> <i>freiwillig</i>	<input type="checkbox"/> <i>pflichtig</i>	<input type="checkbox"/> <i>übertragen</i>
Produktart:	<input checked="" type="checkbox"/> <i>extern</i>	<input type="checkbox"/> <i>intern</i>	<input type="checkbox"/>
Produkttyp:	<input type="checkbox"/> <i>Serviceprodukt</i>	<input type="checkbox"/> <i>Finanzprodukt</i>	<input type="checkbox"/> <i>Verwaltungsprodukt</i>
	<input type="checkbox"/> <i>Steuerungsprodukt</i>	<input type="checkbox"/> <i>Einrichtungsprodukt</i>	<input checked="" type="checkbox"/> <i>anderes Produkt</i>
Zielgruppe:	<input type="checkbox"/> <i>Kinder und Jugendliche</i>	<input checked="" type="checkbox"/> <i>private Unternehmen</i>	<input type="checkbox"/> <i>Verwaltungseinheiten</i>
	<input checked="" type="checkbox"/> <i>BürgerInnen</i>	<input type="checkbox"/> <i>kom. Unternehmen</i>	<input checked="" type="checkbox"/> <i>eigene Kommune</i>
	<input type="checkbox"/> <i>Vereine und Verbände</i>	<input type="checkbox"/> <i>Behörden</i>	<input type="checkbox"/> <i>andere Kommune</i>
	<input type="checkbox"/> <i>Touristen / Gäste</i>	<input type="checkbox"/> <i>Beschäftigte</i>	<input type="checkbox"/>
	<input type="checkbox"/> <i>Verwaltungsführung</i>	<input type="checkbox"/> <i>politische Gremien</i>	<input type="checkbox"/>
Beschreibung des Produktes mit den wesentlichen Leistungen:			
Verpachtung von land- und forstwirtschaftlichen Flächen.			
Ziele:			
Erzielung von laufenden Einnahmen durch Verpachtung von Flächen.			
Kennzahlen: - keine-			

Teilergebnisplan 2026

Gemeinde: 02 Bovenau

Hauptproduktbereich	5	Gestaltung und Umwelt
Produktbereich	55	Natur- und Landschaftspflege
Produktgruppe	555	Land- und Forstwirtschaft
Produkt	55500	Land- und Forstwirtschaft

Ertrags- und Aufwandsarten			Ergebnis des Vorvor- jahres	Ansatz des Vorjah- res	Ansatz des Haus- haltsjahres	Planung Haus- haltsjahr + 1	Planung Haus- haltsjahr + 2	Planung Haus- haltsjahr + 3
			2024	2025	2026	2027	2028	2029
			in EUR	in EUR	in EUR	in EUR	in EUR	in EUR
1	2	3	4	5	6	7	8	9
41	2	+ Zuwendungen und allgemeine Umlagen	0,00	7.700	7.700	7.700	7.700	7.700
		<i>4161000 Erträge aus der Auflösung von Sonderposten aus Zuschüssen</i>	0,00	7.700	7.700	7.700	7.700	7.700
441	5	+ privatrechtliche Leistungsentgelte	257,29	300	300	300	300	300
442								
446		<i>4411000 Mieten und Pachten</i>	257,29	300	300	300	300	300
	10	= Erträge	257,29	8.000	8.000	8.000	8.000	8.000
52	13	+ Aufwendungen für Sach- und Dienstleistungen	3.085,09	3.300	3.300	3.300	3.300	3.300
		<i>5231000 Mieten und Pachten</i>	1.087,37	800	800	800	800	800
		<i>5241000 Bewirtschaftung der Grundstücke, baulichen Anlagen u.s.w.</i>	1.997,72	2.500	2.500	2.500	2.500	2.500
57	14	+ bilanzielle Abschreibungen	0,00	300	300	300	300	300
		<i>5741000 Abschreibungen auf geleistete Zuwendungen (aktive Rechnungsabgrenzung)</i>	0,00	300	300	300	300	300
	18	= Aufwendungen (= Zeilen 11 bis 16)	3.085,09	3.600	3.600	3.600	3.600	3.600
	19	= Ergebnis der laufenden Verwaltungstätigkeit (= Zeilen 10 / 18)	-2.827,80	4.400	4.400	4.400	4.400	4.400
	23	= Ergebnis vor Berücksichtigung der internen Leistungsbeziehungen (= Zeilen 19 und 22)	-2.827,80	4.400	4.400	4.400	4.400	4.400
	26	= Ergebnis (= Zeilen 23, 24, 25)	-2.827,80	4.400	4.400	4.400	4.400	4.400
		Nachrichtlich:						
		Nettoabschreibungsaufwand						
571 + 574		bilanzielle Abschreibungen auf immaterielle Vermögensgegenstände und Sachanlagen sowie geleistete Zuwendungen	0,00	300	300	300	300	300
		<i>5741000 Abschreibungen auf geleistete Zuwendungen (aktive Rechnungsabgrenzung)</i>	0,00	300	300	300	300	300
416 + 437		Erträge aus der Auflösung von Sonderposten aus Zuschüssen und Zuweisungen sowie für Beiträge	0,00	7.700	7.700	7.700	7.700	7.700
		<i>4161000 Erträge aus der Auflösung von Sonderposten aus Zuschüssen</i>	0,00	7.700	7.700	7.700	7.700	7.700
		= Nettoabschreibungsaufwand	0,00	-7.400	-7.400	-7.400	-7.400	-7.400

*** Ende der Liste "Teilergebnisplan" ***

Teilfinanzplan 2026

Gemeinde: 02 Bovenau

Hauptproduktbereich	5	Gestaltung und Umwelt
Produktbereich	55	Natur- und Landschaftspflege
Produktgruppe	555	Land- und Forstwirtschaft
Produkt	55500	Land- und Forstwirtschaft

Ein- und Auszahlungsarten			Ergebnis des Vorvor- jahres	Ansatz des Vorjah- res	Ansatz des Haus- haltsjahres	Ver- pflich- tungs- ermäch- tigungen	Planung Haus- haltsjahr + 1	Planung Haus- haltsjahr + 2	Planung Haus- haltsjahr + 3
			2024	2025	2026	2026	2027	2028	2029
			in EUR	in EUR	in EUR	in EUR	in EUR	in EUR	in EUR
1	2	3	4	5	6	7	8	9	10
		Laufende Verwaltungstätigkeit							
	5	+ Privatrechtliche Leistungsentgelte	357,29	300	300	0	300	300	300
		<i>6411000 Mieten und Pachten (Einzahlungen)</i>	<i>357,29</i>	<i>300</i>	<i>300</i>	<i>0</i>	<i>300</i>	<i>300</i>	<i>300</i>
	9	= Einzahlungen aus laufender Verwaltungstätigkeit	357,29	300	300	0	300	300	300
	12	- Auszahlungen für Sach- und Dienstleistungen	1.890,24	3.300	3.300	0	3.300	3.300	3.300
		<i>7231000 Auszahlungen für Mieten und Pachten</i>	<i>758,37</i>	<i>800</i>	<i>800</i>	<i>0</i>	<i>800</i>	<i>800</i>	<i>800</i>
		<i>7241000 Auszahlungen für Bewirtschaftung der Grundstücke, baulichen Anlagen u.s.w.</i>	<i>1.131,87</i>	<i>2.500</i>	<i>2.500</i>	<i>0</i>	<i>2.500</i>	<i>2.500</i>	<i>2.500</i>
	16	= Auszahlungen aus laufender Verwaltungstätigkeit (Zeilen 10 bis 15a)	1.890,24	3.300	3.300	0	3.300	3.300	3.300
	17	= Saldo aus laufender Verwaltungstätigkeit (Zeilen 9 ./. 16)	-1.532,95	-3.000	-3.000	0	-3.000	-3.000	-3.000
		Investitionstätigkeit							
	26	= Summe der investiven Einzahlungen	0,00	0	0	0	0	0	0
	34	= Summe der investiven Auszahlungen (Zeilen 27 bis 33a)	0,00	0	0	0	0	0	0
	35	= Saldo aus Investitionstätigkeit (Zeilen 26 ./. 34)	0,00	0	0	0	0	0	0
	36	= Finanzmittelüberschuss/-fehlbetrag (Zeilen 17 und 35)	-1.532,95	-3.000	-3.000	0	-3.000	-3.000	-3.000

*** Ende der Liste "Teilfinanzplan" ***

Produkt:	57500 Tourismusförderung		
zuständiger Fachbereich:	Verwaltungsleitung		
Hauptproduktbereich:	5 Gestaltung der Umwelt		
Produktbereich:	57 Wirtschaft und Tourismus		
Produktgruppe:	575 Tourismus		
Produktverantwortung:	Verwaltungsleitung		
Auftragsgrundlage:	Fachgesetze und -verordnungen, Beschlüsse der Gemeindevertretung		
Art der Aufgabe:	<input checked="" type="checkbox"/> <i>freiwillig</i>	<input type="checkbox"/> <i>pflichtig</i>	<input type="checkbox"/> <i>übertragen</i>
Produktart:	<input checked="" type="checkbox"/> <i>extern</i>	<input type="checkbox"/> <i>intern</i>	<input type="checkbox"/>
Produkttyp:	<input type="checkbox"/> <i>Serviceprodukt</i>	<input type="checkbox"/> <i>Finanzprodukt</i>	<input type="checkbox"/> <i>Verwaltungsprodukt</i>
	<input type="checkbox"/> <i>Steuerungsprodukt</i>	<input type="checkbox"/> <i>Einrichtungsprodukt</i>	<input checked="" type="checkbox"/> <i>anderes Produkt</i>
Zielgruppe:	<input type="checkbox"/> <i>Kinder und Jugendliche</i>	<input checked="" type="checkbox"/> <i>private Unternehmen</i>	<input type="checkbox"/> <i>Verwaltungseinheiten</i>
	<input checked="" type="checkbox"/> <i>BürgerInnen</i>	<input type="checkbox"/> <i>kom. Unternehmen</i>	<input checked="" type="checkbox"/> <i>eigene Kommune</i>
	<input type="checkbox"/> <i>Vereine und Verbände</i>	<input type="checkbox"/> <i>Behörden</i>	<input type="checkbox"/> <i>andere Kommune</i>
	<input checked="" type="checkbox"/> <i>Touristen / Gäste</i>	<input type="checkbox"/> <i>Beschäftigte</i>	<input type="checkbox"/>
	<input type="checkbox"/> <i>Verwaltungsführung</i>	<input type="checkbox"/> <i>politische Gremien</i>	<input type="checkbox"/>
Beschreibung des Produktes mit den wesentlichen Leistungen:			
Die Tourismusförderung umfasst alle Maßnahmen, die die Vorteile, Besonderheiten, Leistungen und Qualitäten der Gemeinde zusammenstellen und in der Außendarstellung wirkungsvoll zur Geltung bringen.			
Ziele:			
Förderung eines positiven Images sowie Weiterentwicklung der Gemeinde zu einem attraktiven Tourismusstandort.			
Kennzahlen: - keine-			

Teilergebnisplan 2026

Gemeinde: 02 Bovenau

Hauptproduktbereich 5 Gestaltung und Umwelt
 Produktbereich 57 Wirtschaft und Tourismus
 Produktgruppe 575 Tourismus
 Produkt 57500 Tourismusförderung

Ertrags- und Aufwandsarten			Ergebnis des Vorvor- jahres	Ansatz des Vorjah- res	Ansatz des Haus- haltsjahres	Planung Haus- haltsjahr + 1	Planung Haus- haltsjahr + 2	Planung Haus- haltsjahr + 3
			2024	2025	2026	2027	2028	2029
			in EUR	in EUR	in EUR	in EUR	in EUR	in EUR
1	2	3	4	5	6	7	8	9
448	6	+ Kostenerstattungen und Kostenumlagen	233,75	0	0	0	0	0
		4488000 Sonstige Verwaltungs- und Betriebseinnahmen	233,75	0	0	0	0	0
	10	= Erträge	233,75	0	0	0	0	0
52	13	+ Aufwendungen für Sach- und Dienstleistungen	5.548,28	2.000	1.500	1.500	1.500	1.500
		5211000 Unterhaltung der Grundstücke und baulichen Anlagen	4.917,82	1.000	500	500	500	500
		2025: Anpassung durch Team Technik						
		5241000 Bewirtschaftung der Grundstücke, baulichen Anlagen u.s.w.	630,46	500	500	500	500	500
		5271000 Besondere Verwaltungs- und Betriebsaufwendungen	0,00	500	500	500	500	500
57	14	+ bilanzielle Abschreibungen	0,00	200	200	200	200	200
		5711080 Abschreibungen auf Betriebs- und Geschäftsausstattungen	0,00	200	200	200	200	200
53	15	+ Transferaufwendungen	1.050,00	1.500	1.500	1.500	1.500	1.500
		5318000 Zuschüsse an die TAG NOK	1.050,00	1.500	1.500	1.500	1.500	1.500
54	16	+ sonstige Aufwendungen	4.097,80	4.700	4.700	4.700	4.700	4.700
		5429000 Mitgliedsbeitrag Aktiv-Region & Tourist-Information NOK	3.360,00	3.500	3.500	3.500	3.500	3.500
		ab 2022 zusätzlich Mitgliedschaft im "Mittelholstein Tourismus e.V.", Beschluss der Gemeindevertretung						
		5431000 Geschäftsaufwendungen	737,80	1.200	1.200	1.200	1.200	1.200
	18	= Aufwendungen (= Zeilen 11 bis 16)	10.696,08	8.400	7.900	7.900	7.900	7.900
	19	= Ergebnis der laufenden Verwaltungstätigkeit (= Zeilen 10 / 18)	-10.462,33	-8.400	-7.900	-7.900	-7.900	-7.900
	23	= Ergebnis vor Berücksichtigung der internen Leistungsbeziehungen (= Zeilen 19 und 22)	-10.462,33	-8.400	-7.900	-7.900	-7.900	-7.900
	26	= Ergebnis (= Zeilen 23, 24, 25)	-10.462,33	-8.400	-7.900	-7.900	-7.900	-7.900
		Nachrichtlich:						
		Nettoabschreibungsaufwand						
	571 + 574	bilanzielle Abschreibungen auf immaterielle Vermögensgegenstände und Sachanlagen sowie geleistete Zuwendungen	0,00	200	200	200	200	200
		5711080 Abschreibungen auf Betriebs- und Geschäftsausstattungen	0,00	200	200	200	200	200
		= Nettoabschreibungsaufwand	0,00	200	200	200	200	200

*** Ende der Liste "Teilergebnisplan" ***

Teilfinanzplan 2026

Gemeinde: 02 Bovenau

Hauptproduktbereich	5	Gestaltung und Umwelt
Produktbereich	57	Wirtschaft und Tourismus
Produktgruppe	575	Tourismus
Produkt	57500	Tourismusförderung

Ein- und Auszahlungsarten			Ergebnis des Vorvor- jahres	Ansatz des Vorjah- res	Ansatz des Haus- haltsjahres	Ver- pflich- tungs- ermäch- tigungen	Planung Haus- haltsjahr + 1	Planung Haus- haltsjahr + 2	Planung Haus- haltsjahr + 3
			2024	2025	2026	2026	2027	2028	2029
			in EUR	in EUR	in EUR	in EUR	in EUR	in EUR	in EUR
1	2	3	4	5	6	7	8	9	10
		Laufende Verwaltungstätigkeit							
6		+ Kostenerstattungen und Kostenumlagen	233,75	0	0	0	0	0	0
		6488000 Sonstige Verwaltungs- und Betriebseinnahmen (Einzahlungen)	233,75	0	0	0	0	0	0
9		= Einzahlungen aus laufender Verwaltungstätigkeit	233,75	0	0	0	0	0	0
12		- Auszahlungen für Sach- und Dienstleistungen	5.548,28	2.000	1.500	0	1.500	1.500	1.500
		7211000 Auszahlungen für Unterhaltung der Grundstücke und baulichen Anlagen	4.917,82	1.000	500	0	500	500	500
		2025: Anpassung durch Team Technik							
		7241000 Auszahlungen für Bewirtschaftung der Grundstücke, baulichen Anlagen u.s.w.	630,46	500	500	0	500	500	500
		7271000 Besondere Verwaltungs- und Betriebsauszahlungen	0,00	500	500	0	500	500	500
14		- Transferauszahlungen	1.050,00	1.500	1.500	0	1.500	1.500	1.500
		7318000 Auszahlungen von Zuschüssen an übrige Bereiche	1.050,00	1.500	1.500	0	1.500	1.500	1.500
15		- sonstige Auszahlungen	4.097,80	4.700	4.700	0	4.700	4.700	4.700
		7429000 Mitgliedsbeitrag Aktiv-Region (Auszahlungen) ab 2022 zusätzlich Mitgliedschaft im "Mittelholstein Tourismus e.V.", Beschluss der Gemeindevertretung	3.360,00	3.500	3.500	0	3.500	3.500	3.500
		7431000 Geschäftsauszahlungen	737,80	1.200	1.200	0	1.200	1.200	1.200
16		= Auszahlungen aus laufender Verwaltungstätigkeit (Zeilen 10 bis 15a)	10.696,08	8.200	7.700	0	7.700	7.700	7.700
17		= Saldo aus laufender Verwaltungstätigkeit (Zeilen 9 J. 16)	-10.462,33	-8.200	-7.700	0	-7.700	-7.700	-7.700
		Investitionstätigkeit							
26		= Summe der investiven Einzahlungen	0,00	0	0	0	0	0	0
29		- Auszahlungen für den Erwerb von beweglichem Anlagevermögen	0,00	2.000	2.000	0	2.000	2.000	2.000
		7831000 Ausz. aus d. Erwerb v. bewegl. Sachen d. Anlageverm. oberhalb d. Wertgrenze von 1.000,- Euro	0,00	2.000	2.000	0	2.000	2.000	2.000
31		- Auszahlungen für Baumaßnahmen	0,00	17.000	40.000	0	40.000	40.000	40.000
		7851000 Auszahlungen aus Hochbaumaßnahmen	0,00	17.000	40.000	0	40.000	40.000	40.000
34		= Summe der investiven Auszahlungen (Zeilen 27 bis 33a)	0,00	19.000	42.000	0	42.000	42.000	42.000
35		= Saldo aus Investitionstätigkeit (Zeilen 26 J. 34)	0,00	-19.000	-42.000	0	-42.000	-42.000	-42.000
36		= Finanzmittelüberschuss/-fehlbetrag (Zeilen 17 und 35)	-10.462,33	-27.200	-49.700	0	-49.700	-49.700	-49.700

*** Ende der Liste "Teilfinanzplan" ***

Produktblatt Steuern, allgemeine Zuweisungen und Umlagen

Gemeinde Bovenau

Produkt:	61100 Steuern, allgemeine Zuweisungen und Umlagen		
zuständiger Fachbereich:	Fachbereich 1 – Finanzen und Informationstechnologie		
Hauptproduktbereich:	6 Zentrale Finanzleistungen		
Produktbereich:	61 Allgemeine Finanzwirtschaft		
Produktgruppe:	611 Steuern, allgemeine Zuweisungen, allgemeine Umlagen		
Produktverantwortung:	Fachbereich 1 – Finanzen und Informationstechnologie		
Auftragsgrundlage:	GemHVO Doppik, FAG SH, AO, Steuergesetze		
Art der Aufgabe:	<input type="checkbox"/> freiwillig	<input checked="" type="checkbox"/> pflichtig	<input type="checkbox"/> übertragen
Produktart:	<input checked="" type="checkbox"/> extern	<input checked="" type="checkbox"/> intern	<input type="checkbox"/>
Produkttyp:	<input type="checkbox"/> Serviceprodukt	<input checked="" type="checkbox"/> Finanzprodukt	<input type="checkbox"/> Verwaltungsprodukt
	<input type="checkbox"/> Steuerungsprodukt	<input type="checkbox"/> Einrichtungsprodukt	<input type="checkbox"/> anderes Produkt
Zielgruppe:	<input type="checkbox"/> Kinder und Jugendliche	<input type="checkbox"/> private Unternehmen	<input type="checkbox"/> Verwaltungseinheiten
	<input type="checkbox"/> BürgerInnen	<input type="checkbox"/> kom. Unternehmen	<input checked="" type="checkbox"/> eigene Kommune
	<input type="checkbox"/> Vereine und Verbände	<input type="checkbox"/> Behörden	<input type="checkbox"/> andere Kommune
	<input type="checkbox"/> Touristen / Gäste	<input type="checkbox"/> Beschäftigte	<input type="checkbox"/>
	<input type="checkbox"/> Verwaltungsführung	<input type="checkbox"/> politische Gremien	<input type="checkbox"/>
Beschreibung des Produktes mit den wesentlichen Leistungen:			
Steuern, Zuweisungen aus dem Finanzausgleichsgesetz, Amts- und Kreisumlage, sonstige Zuweisungen sowie Umlagen, die keinem Produkt direkt zugeordnet werden können.			
Ziele:			
Sicherstellung der finanziellen Leistungsfähigkeit der Gemeinde.			
Kennzahlen: - keine-			

Teilergebnisplan 2026

Gemeinde: 02 Bovenau

Hauptproduktbereich	6	Zentrale Finanzleistungen
Produktbereich	61	Allgemeine Finanzwirtschaft
Produktgruppe	611	Steuern, allgemeine Zuweisungen, allgemeine Umlagen
Produkt	61100	Steuern, allgemeine Zuweisungen und Umlagen

Ertrags- und Aufwandsarten			Ergebnis des Vorvor- jahres	Ansatz des Vorjah- res	Ansatz des Haus- haltsjahres	Planung Haus- haltsjahr + 1	Planung Haus- haltsjahr + 2	Planung Haus- haltsjahr + 3
			2024	2025	2026	2027	2028	2029
			in EUR	in EUR	in EUR	in EUR	in EUR	in EUR
1	2	3	4	5	6	7	8	9
40	1	Steuern und ähnliche Abgaben	2.217.459,91	2.436.700	2.746.900	2.791.200	2.829.900	2.869.100
		4011000 Grundsteuer A	48.845,12	48.800	27.400	27.400	27.400	27.400
		4012000 Grundsteuer B	136.540,30	132.000	125.100	125.100	125.100	125.100
		4013000 Gewerbesteuer	1.115.096,00	1.280.000	1.596.100	1.596.100	1.596.100	1.596.100
		4021000 Gemeindeanteil an der Einkommensteuer	755.570,00	810.900	821.500	862.500	897.000	932.800
		4022000 Gemeindeanteil an der Umsatzsteuer	76.813,00	80.400	81.400	83.000	84.600	86.200
		4032000 Hundesteuer	10.787,49	9.000	9.000	9.000	9.000	9.000
		4051000 Bedarfsunabhängige Zuweisung § 32 FAG	73.808,00	75.600	86.400	88.100	90.700	92.500
41	2	+ Zuwendungen und allgemeine Umlagen	103.923,73	88.100	95.600	98.400	102.300	105.300
		4111000 Schlüsselzuweisung	89.472,00	88.100	95.600	98.400	102.300	105.300
		4131000 Allgemeine Zuweisungen Land zukünftig unter "Schlüsselzuweisungen"	14.451,73	0	0	0	0	0
45	7	+ sonstige Erträge	130.254,47	5.500	15.500	15.500	15.500	15.500
		4591000 Gewerbesteuerausgleichsumlage von Bredenbek/Felde	130.254,47	5.500	15.500	15.500	15.500	15.500
	10	= Erträge	2.451.638,11	2.530.300	2.858.000	2.905.100	2.947.700	2.989.900
53	15	+ Transferaufwendungen	1.689.135,45	1.183.300	1.568.900	1.576.700	1.587.400	1.595.700
		5341000 Gewerbesteuerumlage 2025: beträgt 35 %; NR. 1.280 TEUR : 350 x 35 = 93 TEUR	110.962,00	128.000	128.000	128.000	128.000	128.000
		5372000 Kreisumlage 2026: Umlagesatz 29% (Vorjahr: 27%)	678.132,00	588.100	706.500	706.500	706.500	706.500
		5372100 Amtsumlage 2026: Anpassung der Amtsumlage von 16,5 % auf 18,5 %	314.957,45	334.300	476.900	476.900	476.900	476.900
		5372200 Finanzausgleichsumlage	585.084,00	132.900	257.500	265.300	276.000	284.300
54	16	+ sonstige Aufwendungen	28.536,98	50.000	50.000	50.000	50.000	50.000
		5489000 Gewerbesteuerausgleichsumlage an Bredenbek/Felde 2025: Anpassung der Gewerbesteuerausgleichsumlage	28.536,98	50.000	50.000	50.000	50.000	50.000
	18	= Aufwendungen (= Zeilen 11 bis 16)	1.717.672,43	1.233.300	1.618.900	1.626.700	1.637.400	1.645.700
	19	= Ergebnis der laufenden Verwaltungstätigkeit (= Zeilen 10 / 18)	733.965,68	1.297.000	1.239.100	1.278.400	1.310.300	1.344.200
	23	= Ergebnis vor Berücksichtigung der internen Leistungsbeziehungen (= Zeilen 19 und 22)	733.965,68	1.297.000	1.239.100	1.278.400	1.310.300	1.344.200
	26	= Ergebnis (= Zeilen 23, 24, 25)	733.965,68	1.297.000	1.239.100	1.278.400	1.310.300	1.344.200

*** Ende der Liste "Teilergebnisplan" ***

Teilfinanzplan 2026

Gemeinde: 02 Bovenau

Hauptproduktbereich	6	Zentrale Finanzleistungen
Produktbereich	61	Allgemeine Finanzwirtschaft
Produktgruppe	611	Steuern, allgemeine Zuweisungen, allgemeine Umlagen
Produkt	61100	Steuern, allgemeine Zuweisungen und Umlagen

Ein- und Auszahlungsarten			Ergebnis des Vorvor- jahres	Ansatz des Vorjah- res	Ansatz des Haus- haltsjahres	Ver- pflich- tungs- ermäch- tigungen	Planung Haus- haltsjahr + 1	Planung Haus- haltsjahr + 2	Planung Haus- haltsjahr + 3
			2024	2025	2026	2026	2027	2028	2029
			in EUR	in EUR	in EUR	in EUR	in EUR	in EUR	in EUR
1	2	3	4	5	6	7	8	9	10
		Laufende Verwaltungstätigkeit							
1		+ Steuern und ähnliche Abgaben	2.210.982,50	2.436.700	2.746.900	0	2.791.200	2.829.900	2.869.100
		6011000 Grundsteuer A (Einzahlungen)	48.865,12	48.800	27.400	0	27.400	27.400	27.400
		6012000 Grundsteuer B (Einzahlungen)	137.193,22	132.000	125.100	0	125.100	125.100	125.100
		6013000 Gewerbesteuer (Einzahlungen)	1.109.111,00	1.280.000	1.596.100	0	1.596.100	1.596.100	1.596.100
		6021000 Gemeindeanteil an der Einkommensteuer (Einzahlungen)	754.745,00	810.900	821.500	0	862.500	897.000	932.800
		6022000 Gemeindeanteil an der Umsatzsteuer (Einzahlungen)	76.813,00	80.400	81.400	0	83.000	84.600	86.200
		6032000 Hundesteuer (Einzahlungen)	10.447,16	9.000	9.000	0	9.000	9.000	9.000
		6051000 Bedarfsunabhängige Zuweisung § 32 FAG	73.808,00	75.600	86.400	0	88.100	90.700	92.500
2		+ Zuweisungen und allgemeine Umlagen	103.923,73	88.100	95.600	0	98.400	102.300	105.300
		6111000 Schlüsselzuweisungen (Einzahlungen)	89.472,00	88.100	95.600	0	98.400	102.300	105.300
		6131000 Sonstige allgemeine Zuweisungen Land zukünftig unter "Schlüsselzuweisungen"	14.451,73	0	0	0	0	0	0
7		+ Sonstige Einzahlungen	28.989,34	5.500	15.500	0	15.500	15.500	15.500
		6591000 Gewerbesteuerausgleichsumlage von Bredenbek/Felde (Einzahlungen)	28.989,34	5.500	15.500	0	15.500	15.500	15.500
9		= Einzahlungen aus laufender Verwaltungstätigkeit	2.343.895,57	2.530.300	2.858.000	0	2.905.100	2.947.700	2.989.900
14		- Transferauszahlungen	1.688.563,45	1.183.300	1.568.900	0	1.576.700	1.587.400	1.595.700
		7341000 Gewerbesteuerrumlage (Auszahlungen) 2025; beträgt 35 %; NR. 1.280 TEUR : 350 x 35 = 93 TEUR	110.390,00	128.000	128.000	0	128.000	128.000	128.000
		7372000 Kreisumlage (Auszahlungen) 2026: Umlagesatz 29% (Vorjahr: 27%)	678.132,00	588.100	706.500	0	706.500	706.500	706.500
		7372100 Amtsumlage (Auszahlungen) 2026: Anpassung der Amtsumlage von 16,5 % auf 18,5 %	314.957,45	334.300	476.900	0	476.900	476.900	476.900
		7372200 Finanzausgleichsumlage (Auszahlungen)	585.084,00	132.900	257.500	0	265.300	276.000	284.300
15		- sonstige Auszahlungen	28.536,98	50.000	50.000	0	50.000	50.000	50.000
		7489000 Sonstige 2025: Anpassung der Gewerbesteuerausgleichsumlage	28.536,98	50.000	50.000	0	50.000	50.000	50.000
16		= Auszahlungen aus laufender Verwaltungstätigkeit (Zeilen 10 bis 15a)	1.717.100,43	1.233.300	1.618.900	0	1.626.700	1.637.400	1.645.700
17		= Saldo aus laufender Verwaltungstätigkeit (Zeilen 9 J. 16)	626.795,14	1.297.000	1.239.100	0	1.278.400	1.310.300	1.344.200
		Investitionstätigkeit							
36		= Finanzmittelüberschuss/-fehlbetrag (Zeilen 17 und 35)	626.795,14	1.297.000	1.239.100	0	1.278.400	1.310.300	1.344.200

*** Ende der Liste "Teilfinanzplan" ***

Produkt:	61200 Sonstige allgemeine Finanzwirtschaft			
zuständiger Fachbereich:	Fachbereich 1 – Finanzen und Informationstechnologie			
Hauptproduktbereich:	6 Zentrale Finanzleistungen			
Produktbereich:	61 Allgemeine Finanzwirtschaft			
Produktgruppe:	612 Sonstige allgemeine Finanzwirtschaft			
Produktverantwortung:	Fachbereich 1 – Finanzen und Informationstechnologie			
Auftragsgrundlage:	GO, GemHVO Doppik			
Art der Aufgabe:	<input checked="" type="checkbox"/> <i>freiwillig</i>	<input type="checkbox"/> <i>pflichtig</i>	<input type="checkbox"/> <i>übertragen</i>	
Produktart:	<input type="checkbox"/> <i>extern</i>	<input checked="" type="checkbox"/> <i>intern</i>	<input type="checkbox"/>	
Produkttyp:	<input type="checkbox"/> <i>Serviceprodukt</i>	<input checked="" type="checkbox"/> <i>Finanzprodukt</i>	<input type="checkbox"/> <i>Verwaltungsprodukt</i>	
	<input type="checkbox"/> <i>Steuerungsprodukt</i>	<input type="checkbox"/> <i>Einrichtungsprodukt</i>	<input type="checkbox"/> <i>anderes Produkt</i>	
Zielgruppe:	<input type="checkbox"/> <i>Kinder und Jugendliche</i>	<input type="checkbox"/> <i>private Unternehmen</i>	<input type="checkbox"/> <i>Verwaltungseinheiten</i>	
	<input type="checkbox"/> <i>BürgerInnen</i>	<input type="checkbox"/> <i>kom. Unternehmen</i>	<input checked="" type="checkbox"/> <i>eigene Kommune</i>	
	<input type="checkbox"/> <i>Vereine und Verbände</i>	<input type="checkbox"/> <i>Behörden</i>	<input type="checkbox"/> <i>andere Kommune</i>	
	<input type="checkbox"/> <i>Touristen / Gäste</i>	<input type="checkbox"/> <i>Beschäftigte</i>	<input type="checkbox"/>	
	<input type="checkbox"/> <i>Verwaltungsführung</i>	<input type="checkbox"/> <i>politische Gremien</i>	<input type="checkbox"/>	
Beschreibung des Produktes mit den wesentlichen Leistungen:				
Darlehensaufnahme und Darlehensrückzahlung sowie Zinsaufwendungen und Zinserträge.				
Ziele:				
Sicherstellung der laufenden Liquidität der Gemeinde Bovenau.				
Kennzahlen: - keine-				

Teilergebnisplan 2026

Gemeinde: 02 Bovenau

Hauptproduktbereich	6	Zentrale Finanzleistungen
Produktbereich	61	Allgemeine Finanzwirtschaft
Produktgruppe	612	Sonstige allgemeine Finanzwirtschaft
Produkt	61200	Sonstige allgemeine Finanzwirtschaft

Ertrags- und Aufwandsarten			Ergebnis des Vorvor- jahres	Ansatz des Vorjah- res	Ansatz des Haus- haltsjahres	Planung Haus- haltsjahr + 1	Planung Haus- haltsjahr + 2	Planung Haus- haltsjahr + 3
			2024	2025	2026	2027	2028	2029
			in EUR	in EUR	in EUR	in EUR	in EUR	in EUR
1	2	3	4	5	6	7	8	9
45	7	+ sonstige Erträge	8.617,00	100	100	100	100	100
		<i>4562000 Säumniszuschläge, Stundungszinsen u. a.</i>	<i>8.617,00</i>	<i>100</i>	<i>100</i>	<i>100</i>	<i>100</i>	<i>100</i>
	10	= Erträge	8.617,00	100	100	100	100	100
54	16	+ sonstige Aufwendungen	0,00	100	100	100	100	100
		<i>5431900 Kontoführungsgebühren</i>	<i>0,00</i>	<i>100</i>	<i>100</i>	<i>100</i>	<i>100</i>	<i>100</i>
	18	= Aufwendungen (= Zeilen 11 bis 16)	0,00	100	100	100	100	100
	19	= Ergebnis der laufenden Verwaltungstätigkeit (= Zeilen 10 / 18)	8.617,00	0	0	0	0	0
55	21	- Zinsen und sonstige Finanzaufwendungen	108,00	2.200	2.200	2.200	2.200	2.200
		<i>5517000 Zinsen an Kreditmarkt</i>	<i>0,00</i>	<i>2.000</i>	<i>2.000</i>	<i>2.000</i>	<i>2.000</i>	<i>2.000</i>
		<i>5592000 Sonstige Zinsausgaben</i>	<i>108,00</i>	<i>200</i>	<i>200</i>	<i>200</i>	<i>200</i>	<i>200</i>
	22	= Finanzergebnis (= Zeilen 20 und 21)	-108,00	-2.200	-2.200	-2.200	-2.200	-2.200
	23	= Ergebnis vor Berücksichtigung der internen Leistungsbeziehungen (= Zeilen 19 und 22)	8.509,00	-2.200	-2.200	-2.200	-2.200	-2.200
	26	= Ergebnis (= Zeilen 23, 24, 25)	8.509,00	-2.200	-2.200	-2.200	-2.200	-2.200

*** Ende der Liste "Teilergebnisplan" ***

Teilfinanzplan 2026

Gemeinde: 02 Bovenau

Hauptproduktbereich	6	Zentrale Finanzleistungen
Produktbereich	61	Allgemeine Finanzwirtschaft
Produktgruppe	612	Sonstige allgemeine Finanzwirtschaft
Produkt	61200	Sonstige allgemeine Finanzwirtschaft

Ein- und Auszahlungsarten			Ergebnis des Vorvorjahres	Ansatz des Vorjahres	Ansatz des Haushaltsjahres	Verpflichtungsermächtigungen	Planung Haushaltsjahr + 1	Planung Haushaltsjahr + 2	Planung Haushaltsjahr + 3
			2024	2025	2026	2026	2027	2028	2029
			in EUR	in EUR	in EUR	in EUR	in EUR	in EUR	in EUR
1	2	3	4	5	6	7	8	9	10
		Laufende Verwaltungstätigkeit							
	7	+ Sonstige Einzahlungen	8.442,00	100	100	0	100	100	100
		6562000 Säumniszuschläge, Stundungszinsen u. a. (Einzahlungen)	8.442,00	100	100	0	100	100	100
	9	= Einzahlungen aus laufender Verwaltungstätigkeit	8.442,00	100	100	0	100	100	100
	13	- Zinsen und sonstige Finanzauszahlungen	108,00	2.200	2.200	0	2.200	2.200	2.200
		7517000 Zinsen an Kreditmarkt (Auszahlungen)	0,00	2.000	2.000	0	2.000	2.000	2.000
		7592000 Sonstige Zinsausgaben (Auszahlungen)	108,00	200	200	0	200	200	200
	15	- sonstige Auszahlungen	0,00	100	100	0	100	100	100
		7431900 Kontoführungsgebühren (Auszahlungen)	0,00	100	100	0	100	100	100
	16	= Auszahlungen aus laufender Verwaltungstätigkeit (Zeilen 10 bis 15a)	108,00	2.300	2.300	0	2.300	2.300	2.300
	17	= Saldo aus laufender Verwaltungstätigkeit (Zeilen 9 J. 16)	8.334,00	-2.200	-2.200	0	-2.200	-2.200	-2.200
		Investitionstätigkeit							
	36	= Finanzmittelüberschuss/-fehlbetrag (Zeilen 17 und 35)	8.334,00	-2.200	-2.200	0	-2.200	-2.200	-2.200

*** Ende der Liste "Teilfinanzplan" ***

Stellenplan

Stellenplan 2026 - Gemeinde Bovenau

Lfd. Nr.	Prod. Nr.	Bezeichnung	Name	im Vorjahr 2025		Tatsächliche Besetzung am 30.06.2025		Im laufenden Haushaltsjahr 2026		Bemerkungen
				Anzahl	Bewertung	Anzahl	Bewertung	Anzahl	Bewertung	
1	11104	Beschäftigte/r	<i>Lorenzen</i>	0,15	2	0,15	0	0,15	2	
2	11104	Beschäftigte/r	<i>Grube</i>	0,21	SV*	0,21	SV*	0,21	SV*	max. Stundenanzahl für Minijob
3	54100	Beschäftigte/r	<i>Grube/Krussek</i>	0,21	SV*	0,21	SV*	0,21	SV*	max. Stundenanzahl für Minijob
4	53800	Beschäftigte/r	<i>Laue/Umland</i>	0,21	SV*	0,21	SV*	0,21	SV*	max. Stundenanzahl für Minijob
5	12600	Beschäftigte/r	<i>Baade</i>	0,18	2	0,18	2	0,18	2	
Gesamt				0,96		0,96		0,96		SV* Sondervereinbarung 14€/Stunde

Veränderungsliste zum Stellenplan 2026

Ifd. Nr.	Abteilung	Zahl der Stellen	Höher-, Herabstufungen, Umwandlungen				Zugänge	Abgänge
			von Bes.-Gr.	Entgeltgruppe	nach	Bes.-Gr.	Entgeltgruppe	

Zugänge: 0,00

Abgänge: 0,00

Gesamtveränderung: 0,00

Übersicht über Erträge und Aufwendungen nach Produktbereichen

Übersicht über Erträge und Aufwendungen nach Produktbereichen 2026

Gemeinde: 02 Bovenau

Erträge und Aufwendungen		Vorvorjahr (2024)				Vorjahr (2025)				Haushaltsjahr (2026)			
Produktbereich		Erträge	Aufwen- dungen	davon Personal- aufwen- dungen	Jahreser- gebnis	Erträge	Aufwen- dungen	davon Personal- aufwen- dungen	Jahreser- gebnis	Erträge	Aufwen- dungen	davon Personal- aufwen- dungen	Jahreser- gebnis
		in EUR	in EUR	in EUR	in EUR	in EUR	in EUR	in EUR	in EUR	in EUR	in EUR	in EUR	in EUR
1	2	3	4	5	6	7	8	9	10	11	12	13	14
1	Zentrale Verwaltung	6.669,24	203.269,58	21.841,70	-196.600,34	8.200	291.800	23.600	-283.600	5.100	272.800	26.500	-267.700
11	Innere Verwaltung	2.531,49	113.220,41	16.425,03	-110.688,92	5.300	145.100	14.100	-139.800	3.300	119.600	15.000	-116.300
12	Sicherheit und Ordnung	4.137,75	90.049,17	5.416,67	-85.911,42	2.900	146.700	9.500	-143.800	1.800	153.200	11.500	-151.400
2	Schule und Kultur	0,00	250.722,39	0,00	-250.722,39	400	278.500	0	-278.100	400	283.400	0	-283.000
21-24	Schulträgeraufgaben	0,00	242.836,12	0,00	-242.836,12	0	267.600	0	-267.600	0	272.500	0	-272.500
25-29	Kultur und Wissenschaft	0,00	7.886,27	0,00	-7.886,27	400	10.900	0	-10.500	400	10.900	0	-10.500
3	Soziales und Jugend	860.725,88	1.156.843,12	0,00	-296.117,24	901.500	1.386.800	0	-485.300	935.500	1.384.400	0	-448.900
31-35	Soziale Hilfen	0,00	8.500,00	0,00	-8.500,00	0	12.000	0	-12.000	0	12.000	0	-12.000
36	Kinder-, Jugend- und Familienhilfe	860.725,88	1.148.343,12	0,00	-287.617,24	901.500	1.374.800	0	-473.300	935.500	1.372.400	0	-436.900
4	Gesundheit und Sport	0,00	29.863,70	0,00	-29.863,70	0	11.000	0	-11.000	0	10.800	0	-10.800
41	Gesundheitsdienste	0,00	0,00	0,00	0,00	0	0	0	0	0	0	0	0
42	Sportförderung	0,00	29.863,70	0,00	-29.863,70	0	11.000	0	-11.000	0	10.800	0	-10.800
5	Gestaltung der Umwelt	220.557,57	329.432,36	11.511,41	-108.874,79	218.100	797.300	13.200	-579.200	221.100	778.600	17.300	-557.500
51	Räumliche Planung und Entwicklung	0,00	11.419,44	0,00	-11.419,44	0	50.000	0	-50.000	0	50.000	0	-50.000
52	Bauen und Wohnen	0,00	0,00	0,00	0,00	1.200	3.300	0	-2.100	1.200	3.300	0	-2.100
53	Ver- und Entsorgung	178.599,84	80.796,87	7.075,65	97.802,97	152.400	161.600	6.600	-9.200	152.400	184.200	10.600	-31.800
54	Verkehrsflächen und -anlagen, ÖPNV	33.317,41	119.533,25	4.435,76	-86.215,84	51.500	428.900	6.600	-377.400	51.500	456.700	6.700	-405.200
55	Natur- und Landschaftspflege	8.406,57	106.986,72	0,00	-98.580,15	13.000	145.100	0	-132.100	16.000	76.500	0	-60.500
56	Umweltschutz	0,00	0,00	0,00	0,00	0	0	0	0	0	0	0	0
57	Wirtschaft und Tourismus	233,75	10.696,08	0,00	-10.462,33	0	8.400	0	-8.400	0	7.900	0	-7.900
6	Zentrale Finanzleistungen	2.460.255,11	1.717.780,43	0,00	742.474,68	2.530.400	1.235.600	0	1.294.800	2.532.000	1.621.200	0	910.800
61	Allgemeine Finanzwirtschaft	2.460.255,11	1.717.780,43	0,00	742.474,68	2.530.400	1.235.600	0	1.294.800	2.532.000	1.621.200	0	910.800
	Gesamtsumme	3.548.207,80	3.687.911,58	33.353,11	-139.703,78	3.658.600	4.001.000	36.800	-342.400	3.694.100	4.351.200	43.800	-657.100
	Davon Verwaltung	-----	-----	16.425,03	-----	-----	-----	14.100	-----	-----	-----	15.000	-----
	- In Euro je Einwohner	-----	-----	15,38	-----	-----	-----	13	-----	-----	-----	14	-----

*** Ende der Liste "Übersicht über Erträge und Aufwendungen nach Produktbereichen" ***

Übersicht über Einzahlungen und Auszahlungen nach Produktbereichen

Übersicht über Einzahlungen und Auszahlungen nach Produktbereichen 2026

Gemeinde: 02 Bovenau

Einzahlungen und Auszahlungen		Vorvorjahr (2024)						Vorjahr (2025)						Haushaltsjahr (2026)					
Produktbereich		lfd. Verwaltungstätigkeit			Investitionstätigkeit			lfd. Verwaltungstätigkeit			Investitionstätigkeit			lfd. Verwaltungstätigkeit			Investitionstätigkeit		
		Einzah- lung	Aus- zahlung	Saldo	Einzah- lung	Aus- zahlung	Saldo	Einzah- lung	Aus- zahlung	Saldo	Einzah- lung	Aus- zahlung	Saldo	Einzah- lung	Aus- zahlung	Saldo	Einzah- lung	Aus- zahlung	Saldo
		in EUR	in EUR	in EUR	in EUR	in EUR	in EUR	in EUR	in EUR	in EUR	in EUR	in EUR	in EUR	in EUR	in EUR	in EUR	in EUR	in EUR	in EUR
1	2	3	4	5	6	7	8	9	10	11	12	13	14	15	16	17	18	19	20
1	Zentrale Verwaltung	6.876,63	187.828,66	-180.952,03	8.278,70	126.418,19	-118.139,49	4.100	213.800	-209.700	24.000	1.084.500	-1.060.500	3.500	201.600	-198.100	-24.000	2.051.400	-2.075.400
11	Innere Verwaltung	2.738,88	105.072,59	-102.333,71	1.358,70	5.796,59	-4.437,89	3.300	127.000	-123.700	0	725.500	-725.500	3.300	105.900	-102.600	0	1.604.500	-1.604.500
12	Sicherheit und Ordnung	4.137,75	82.756,07	-78.618,32	6.920,00	120.621,60	-113.701,60	800	86.800	-86.000	24.000	359.000	-335.000	200	95.700	-95.500	-24.000	446.900	-470.900
2	Schule und Kultur	0,00	250.722,39	-250.722,39	0,00	0,00	0,00	400	273.700	-273.300	0	0	0	400	278.600	-278.200	0	0	0
21-24	Schulträgeraufgaben	0,00	242.836,12	-242.836,12	0,00	0,00	0,00	0	262.800	-262.800	0	0	0	0	267.700	-267.700	0	0	0
25-29	Kultur und Wissenschaft	0,00	7.886,27	-7.886,27	0,00	0,00	0,00	400	10.900	-10.500	0	0	0	400	10.900	-10.500	0	0	0
3	Soziales und Jugend	860.725,88	1.219.375,89	-358.650,01	1.500,00	414,12	1.085,88	896.600	1.362.300	-465.700	0	20.500	-20.500	930.600	1.359.900	-429.300	0	27.000	-27.000
31-35	Soziale Hilfen	0,00	8.500,00	-8.500,00	0,00	0,00	0,00	0	11.600	-11.600	0	0	0	0	11.600	-11.600	0	0	0
36	Kinder-, Jugend- und Familienhilfe	860.725,88	1.210.875,89	-350.150,01	1.500,00	414,12	1.085,88	896.600	1.350.700	-454.100	0	20.500	-20.500	930.600	1.348.300	-417.700	0	27.000	-27.000
4	Gesundheit und Sport	0,00	77.463,70	-77.463,70	0,00	0,00	0,00	0	9.600	-9.600	0	0	0	0	9.600	-9.600	0	10.000	-10.000
41	Gesundheitsdienste	0,00	0,00	0,00	0,00	0,00	0,00	0	0	0	0	0	0	0	0	0	0	0	0
42	Sportförderung	0,00	77.463,70	-77.463,70	0,00	0,00	0,00	0	9.600	-9.600	0	0	0	0	9.600	-9.600	0	10.000	-10.000
5	Gestaltung der Umwelt	250.125,78	332.097,64	-81.971,86	9.021,96	471.914,57	-462.892,61	185.600	604.300	-418.700	0	420.500	-420.500	188.600	594.300	-405.700	0	376.500	-376.500
51	Räumliche Planung und Entwicklung	0,00	11.419,44	-11.419,44	0,00	0,00	0,00	0	50.000	-50.000	0	0	0	0	50.000	-50.000	0	0	0
52	Bauen und Wohnen	0,00	0,00	0,00	0,00	0,00	0,00	0	500	-500	0	0	0	0	500	-500	0	0	0
53	Ver- und Entsorgung	179.460,81	88.767,69	90.693,12	9.021,96	455.822,04	-446.800,08	145.200	108.200	37.000	0	315.500	-315.500	145.200	139.200	6.000	0	179.500	-179.500
54	Verkehrsflächen und -anlagen, ÖPNV	55.477,19	115.401,35	-59.924,16	0,00	16.092,53	-16.092,53	35.100	293.400	-258.300	0	86.000	-86.000	35.100	321.500	-286.400	0	155.000	-155.000
55	Natur- und Landschaftspflege	14.954,03	105.813,08	-90.859,05	0,00	0,00	0,00	5.300	144.000	-138.700	0	0	0	8.300	75.400	-67.100	0	0	0
56	Umweltschutz	0,00	0,00	0,00	0,00	0,00	0,00	0	0	0	0	0	0	0	0	0	0	0	0
57	Wirtschaft und Tourismus	233,75	10.696,08	-10.462,33	0,00	0,00	0,00	0	8.200	-8.200	0	19.000	-19.000	0	7.700	-7.700	0	42.000	-42.000
6	Zentrale Finanzwirtschaft	2.352.337,57	1.717.208,43	635.129,14	0,00	0,00	0,00	2.530.400	1.235.600	1.294.800	0	0	0	2.532.000	1.621.200	910.800	0	0	0
61	Allgemeine Finanzwirtschaft	2.352.337,57	1.717.208,43	635.129,14	0,00	0,00	0,00	2.530.400	1.235.600	1.294.800	0	0	0	2.532.000	1.621.200	910.800	0	0	0
	Gesamtsumme	3.470.065,86	3.784.696,71	-314.630,85	18.800,66	598.746,88	-579.946,22	3.617.100	3.699.300	-82.200	24.000	1.525.500	-1.501.500	3.655.100	4.065.200	-410.100	-24.000	2.464.900	-2.488.900

*** Ende der Liste "Übersicht über Einzahlungen und Auszahlungen nach Produktbereichen" ***

Bilanz

Bilanz 2024

Gemeinde: 02 Bovenau

Aktiva (in EUR)

Position	Bezeichnung	Ergebnis 2023	Ergebnis 2024
1	2	3	4
	1. Anlagevermögen	6.801.241,29	7.386.296,33
01	1.1 Immaterielle Vermögensgegenstände	28.174,28	28.174,28
02-09	1.2 Sachanlagen	6.762.655,05	6.952.646,55
02	1.2.1 Unbebaute Grundstücke und grundstücksgleiche Rechte	458.133,61	458.133,61
021	1.2.1.1 Grünflächen	212.524,98	212.524,98
022	1.2.1.2 Ackerland	190.958,18	190.958,18
023	1.2.1.3 Wald, Forsten	11.514,65	11.514,65
029	1.2.1.4 Sonstige unbebaute Grundstücke	43.135,80	43.135,80
03	1.2.2 Bebaute Grundstücke und grundstücksgleiche Rechte	3.100.723,17	3.104.052,14
032	1.2.2.1 Kinder- und Jugendeinrichtungen	6.128,93	6.128,93
034	1.2.2.4 Sonstige Dienst-, Geschäfts- und Betriebsgebäude	3.094.594,24	3.097.923,21
04	1.2.3 Infrastrukturvermögen	2.761.363,72	2.843.525,29
041	1.2.3.1 Grund und Boden des Infrastrukturvermögens	444.276,16	444.276,16
044	1.2.3.4 Entwässerungs- und Abwasserbeseitigungsanlagen	782.364,18	832.616,79
045	1.2.3.5 Straßennetz mit Wegen, Plätzen und Verkehrslenkungsanlagen	1.328.834,57	1.336.618,24
046	1.2.3.6 Sonstige Bauten des Infrastrukturvermögens	205.888,81	230.014,10
06	1.2.5 Kunstgegenstände, Kulturdenkmäler	18.531,28	18.531,28
07	1.2.6. Maschinen und technische Anlagen, Fahrzeuge	71.063,34	144.849,99
08	1.2.7 Betriebs- und Geschäftsausstattung	133.012,47	133.426,59
09	1.2.8 Geleistete Anzahlungen, Anlagen im Bau	219.827,46	250.127,65
	1.3 Finanzanlagen	10.411,96	405.475,50
11	1.3.2 Beteiligungen	0,00	404.085,50
13	1.3.4 Ausleihungen	10.411,96	1.390,00
13-	1.3.4.2 Sonstige Ausleihungen	10.411,96	1.390,00
	2. Umlaufvermögen	1.313.064,85	1.415.084,75
	2.2 Forderungen und sonstige Vermögensgegenstände	67.851,46	169.871,36
161	2.2.1 Öffentlich-rechtliche Forderungen aus Dienstleistungen	3.405,01	114.193,53
169	2.2.2 Sonstige öffentlich-rechtliche Forderungen	15.712,87	21.295,95
171	2.2.3 Privatrechtliche Forderungen aus Dienstleistungen	6.662,50	115,04
179	2.2.4 Sonstige Privatrechtliche Forderungen	8.348,00	860,00
178	2.2.5 Sonstige Vermögensgegenstände	33.723,08	33.406,84
18	2.4 Liquide Mittel	1.245.213,39	1.245.213,39
185	davon: Forderungen aus dem Zahlungsverkehr ggü. dem Amt	1.245.213,39	1.245.213,39
19	3. Aktive Rechnungsabgrenzung	158.450,55	156.069,39
	Summe AKTIVA	8.272.756,69	8.957.450,47

Bilanz 2024

Gemeinde: 02 Bovenau

Passiva (in EUR)

Position	Bezeichnung	Ergebnis 2023	Ergebnis 2024
1	2	3	4
20	1. Eigenkapital	7.065.730,67	6.706.204,59
201	1.1 Allgemeine Rücklage	4.269.711,61	4.269.711,61
203	1.3 Ergebnisrücklage	3.766.381,64	3.766.381,64
205	1.5 Jahresüberschuss/Jahresfehlbetrag	-970.362,58	-1.329.888,66
	1.6 Nicht durch Eigenkapital gedeckter Fehlbetrag	0,00	0,00
23	2. Sonderposten	751.444,73	761.223,43
231	2.1 auflösende Zuschüsse	137.017,62	139.876,32
232	2.2 auflösende Zuweisungen	454.800,54	461.720,54
233	2.3 für Beiträge	159.626,57	159.626,57
2331	2.3.1 auflösende Beiträge	159.625,57	159.625,57
2332	2.3.2 nicht auflösende Beiträge	1,00	1,00
25, 26, 27, 28	3. Rückstellungen	361.000,00	361.000,00
261	3.4 Rückstellungen für später entstehende Kosten	361.000,00	361.000,00
3	4. Verbindlichkeiten	94.581,29	1.129.022,45
32	4.2 Verbindlichkeiten aus Krediten für Investitionen	25.564,54	15.338,70
32-	4.2.2 vom öffentlichen Bereich	25.564,54	15.338,70
33	4.3 Verbindlichkeiten aus Kassenkrediten	0,00	904.802,91
335	davon: Verbindlichkeiten aus dem Zahlungsverkehr ggü. dem Amt	0,00	904.802,91
35	4.5 Verbindlichkeiten aus Lieferungen und Leistungen	47.657,92	1.183,98
36	4.6 Verbindlichkeiten aus Transferleistungen	0,00	-62.842,01
37	4.7 Sonstige Verbindlichkeiten	21.358,83	270.538,87
	Summe PASSIVA	8.272.756,69	8.957.450,47

Nachrichtlich:

1. Summe der übertragenen Ermächtigungen für Aufwendungen nach § 23 Abs. 1 GemHVO-Doppik: 0 TEUR.
2. Summe der übertragenen Ermächtigungen für Auszahlungen für Investitionen und Investitionsförderungsmaßnahmen nach § 23 Abs. 2 GemHVO-Doppik: 525 TEUR.
3. Summe der von der Gemeinde übernommenen Bürgschaften (Wert zum Bilanzstichtag): 0 EUR.

*** Ende der Liste "Bilanz" ***